



# Notiziario Statistico

ANNO 2023

NUMERO 2

## **La Scuola a Monza** **Anno scolastico 2022/2023**



Ufficio Agenda Digitale e Statistica

L'informazione statistica  
Deve essere considerata  
Dalla Pubblica Amministrazione  
Come una risorsa essenziale per operare meglio  
E con trasparenza, in modo tale da essere  
Strumento di controllo sociale da parte dei cittadini

Giovanni Colosso, ex direttore centrale ISTAT

**Assessore alla Transizione Digitale**

Carlo Abbà

**Dirigente Settore Agenda digitale**

Alessandro Casale

**Responsabile Ufficio Agenda Digitale e Statistica**

Luisa Malegori

**Pubblicazione a cura  
dell'Ufficio Agenda Digitale e Statistica**

[https://www.comune.monza.it/it/in\\_citta/Dati-statistici/Notiziari-statistici/](https://www.comune.monza.it/it/in_citta/Dati-statistici/Notiziari-statistici/)

e-mail: [statistica@comune.monza.it](mailto:statistica@comune.monza.it)

**Realizzazione a cura di Vittorio Rossin**

Fonte dati:

SERVIZIO OFFERTA FORMATIVA E PROMOZIONE DEL SUCCESSO FORMATIVO - COMUNE DI MONZA

STAMPATO - Gennaio 2023

Allo scopo di favorire la diffusione e l'utilizzazione dei dati riportati in questa pubblicazione, si autorizza la sua riproduzione parziale e totale, con la citazione della fonte.

# Statistiche della Scuola a Monza

anno scolastico 2022/2023

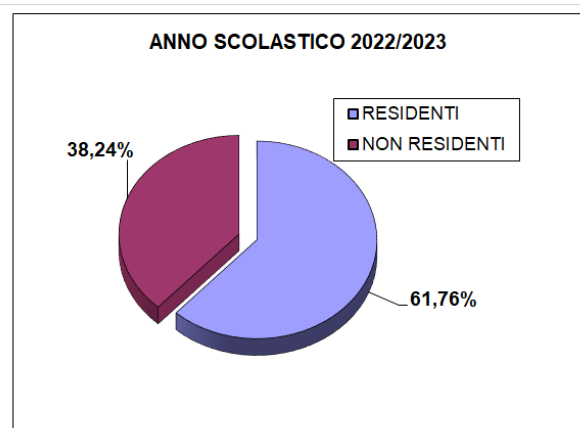
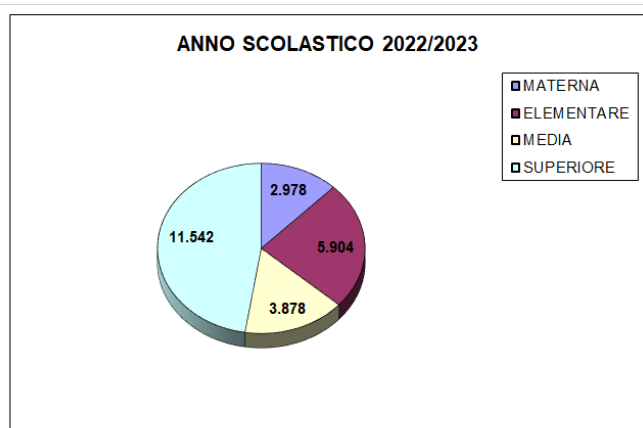
Il notiziario descrive, in termini quantitativi e sintetici, la popolazione scolastica del capoluogo brianzolo e raccoglie informazioni sulla consistenza ed evoluzione dell'insegnamento statale e paritario.

Per ogni comparto dell'ordinamento scolastico viene osservata la popolazione iscritta, se residente a Monza oppure no e per scelta educativa riguardo all'area pubblica e privata.

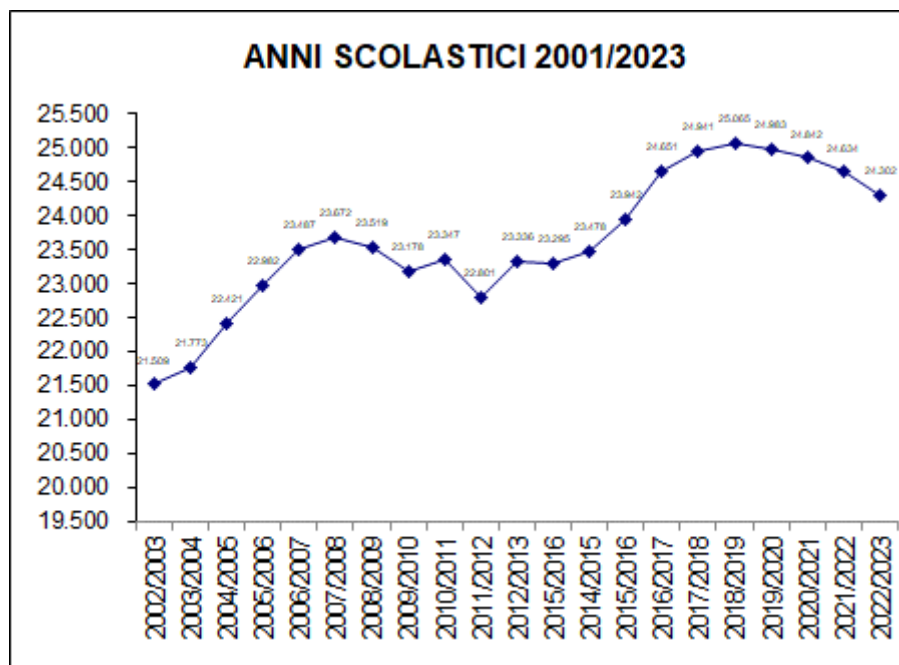
In queste brevi note riportiamo le cifre di massima, che definiscono l'entità del sistema di istruzione cittadino all'anno scolastico 2022/2023.

La popolazione scolastica è composta di 24.302 unità, così suddivise: 12,3% nelle scuole per l'infanzia (2.978 bambini); 24,3% nella scuola primaria (5.904 scolari); 16% nella scuola secondaria di primo grado (3.878 ragazzi); 47,4% nella scuola secondarie di 2° grado (11.542 studenti).

|               |            | RESIDENTI     | NON RESIDENTI | TOTALE        | %           |
|---------------|------------|---------------|---------------|---------------|-------------|
| INFANZIA      | MATERNA    | 2.522         | 456           | 2.978         | 12,3%       |
| PRIMARIA      | ELEMENTARE | 4.836         | 1.068         | 5.904         | 24,3%       |
| SEC.1° GRADO  | MEDIA      | 3.142         | 736           | 3.878         | 16%         |
| SEC.2° GRADO  | SUPERIORE  | 4.509         | 7.033         | 11.542        | 47,4%       |
| <b>TOTALE</b> |            | <b>15.009</b> | <b>9.293</b>  | <b>24.302</b> | <b>100%</b> |



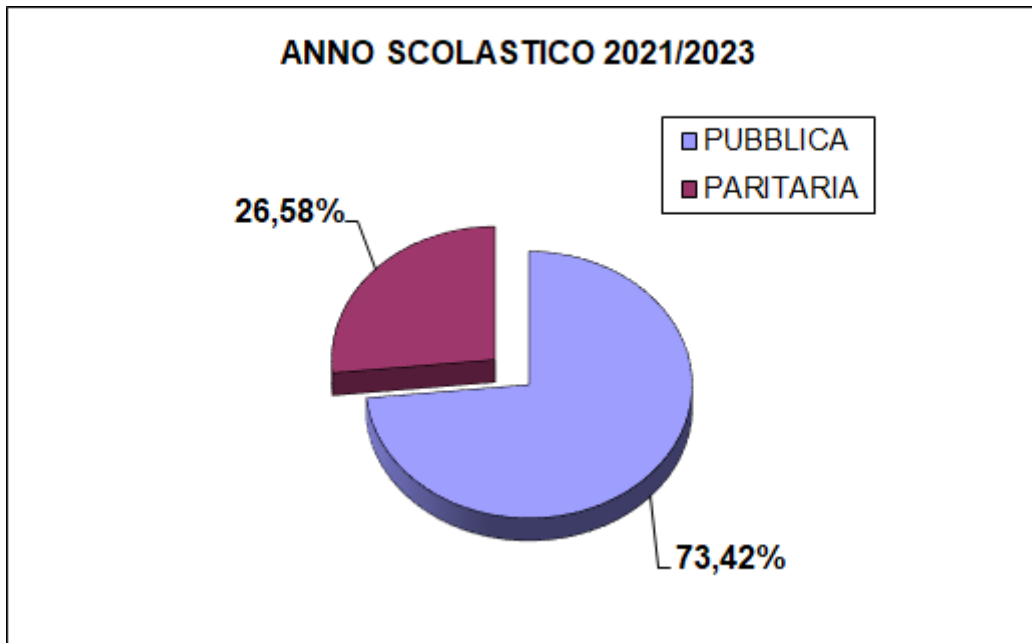
A partire dall'anno scolastico 2002/2003 la popolazione scolastica di Monza si incrementa fino all'anno scolastico 2007/2008, infatti si passa dai 21.509 iscritti dell'anno scolastico 2002/2003, ai 23.672 iscritti del 2007/2008, poi una flessione e un incremento negli ultimi anni, per arrivare ai 24.302 iscritti dell'ultimo anno scolastico, ma dal 2018/2019 in calo.



### Scelte educative: Istituti pubblici o paritari

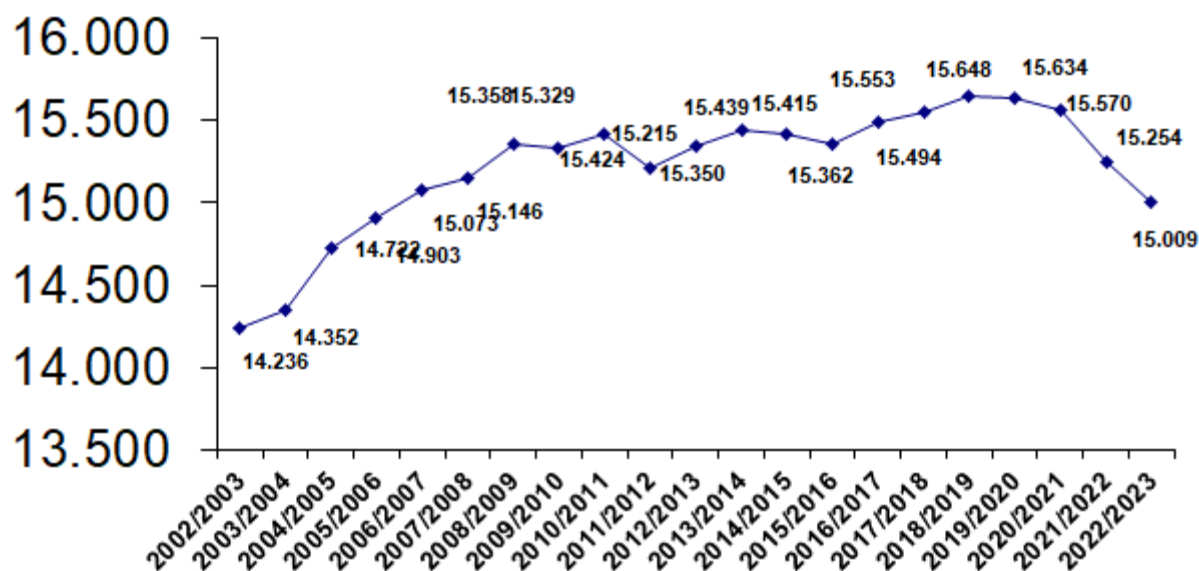
In merito alle scelte educative delle famiglie, il 26,6% degli allievi frequenta un istituto gestito da enti o associazioni private: le preferenze per la scelta della scuola paritaria sono maggiori nell'educazione rivolta ai bambini (66,2% nelle scuole dell'infanzia, nella primaria il 26,7%); più contenute nell'istruzione secondaria (il 25,4% in quella di primo grado, il 16,7% in quella di secondo grado).

|            | PUBBLICA | PARITARIA | TOTALE | %      | PUBBLICA | PARITARIA | TOTALE |
|------------|----------|-----------|--------|--------|----------|-----------|--------|
| MATERNA    | 1.008    | 1.970     | 2.978  | 12,3%  | 33,8%    | 66,2%     | 100,0% |
| ELEMENTARE | 4.330    | 1.574     | 5.904  | 24,3%  | 73,3%    | 26,7%     | 100,0% |
| MEDIA      | 2.894    | 984       | 3.878  | 15,7%  | 74,6%    | 25,4%     | 100,0% |
| SUPERIORE  | 9.610    | 1.932     | 11.542 | 47,7%  | 83,3%    | 16,7%     | 100,0% |
|            | 17.842   | 6.460     | 24.302 | 100,0% | 73,4%    | 26,6%     | 100,0% |



Si evidenzia negli ultimi venti anni scolastici la tendenza all'incremento della popolazione scolastica di residenti a Monza, infatti si passa dai 14.236 iscritti dell'anno scolastico 2002/2003, ai 15.009 iscritti del 2022/2023. Con un decremento di 16,5% per la scuola materna, con un decremento del 0,1% per quella elementare, del 6,3% nella media inferiore e del 32% per la scuola superiore: l'incremento globale nei ventuno anni è stato del 5,4%.

## RESIDENTI ANNI SCOLASTICI 2002/2023



## Gli studenti stranieri

Per quanto riguarda gli studenti stranieri (esclusa la materna) nelle scuole di Monza, sono 2.723 (oltre i 546 delle materne), si incrementano di circa 1.701 unità negli ultimi diciotto anni scolastici, in dettaglio:

- Da 406 a 1.078 iscritti stranieri nella scuola primaria;
- Da 279 a 627 nella secondaria di primo grado;
- Da 337 a 1.018 nella secondaria di 2° grado.

| GLI STUDENTI STRANIERI A MONZA |             |             |             |             |              |              |              |              |              |              |              |              |              |              |              |              |              |              |
|--------------------------------|-------------|-------------|-------------|-------------|--------------|--------------|--------------|--------------|--------------|--------------|--------------|--------------|--------------|--------------|--------------|--------------|--------------|--------------|
| Anno Scolastico                | 2005/2006   | 2006/2007   | 2007/2008   | 2008/2009   | 2009/2010    | 2010/2011    | 2011/2012    | 2012/2013    | 2013/2014    | 2014/2015    | 2015/2016    | 2016/2017    | 2017/2018    | 2018/2019    | 2019/2020    | 2020/2021    | 2021/2022    | 2022/2023    |
| SCUOLE ELEMENTARI              | 406         | 457         | 498         | 597         | 672          | 667          | 743          | 731          | 768          | 774          | 898          | 985          | 1020         | 1029         | 1042         | 1129         | 1150         | 1078         |
| SCUOLE MEDIE INFERIORI         | 279         | 309         | 356         | 404         | 406          | 407          | 447          | 473          | 430          | 415          | 419          | 493          | 528          | 574          | 634          | 622          | 594          | 627          |
| SCUOLE MEDIE SUPERIORI         | 337         | 415         | 501         | 532         | 571          | 608          | 675          | 642          | 671          | 659          | 731          | 800          | 825          | 864          | 902          | 1024         | 969          | 1018         |
| <b>TOTALE</b>                  | <b>1022</b> | <b>1181</b> | <b>1343</b> | <b>1533</b> | <b>1.649</b> | <b>1.682</b> | <b>1.865</b> | <b>1.846</b> | <b>1.869</b> | <b>1.848</b> | <b>2.048</b> | <b>2.278</b> | <b>2.373</b> | <b>2.467</b> | <b>2.373</b> | <b>2.775</b> | <b>2.713</b> | <b>2.723</b> |
| %                              | 2005/2006   | 2006/2007   | 2007/2008   | 2008/2009   | 2009/2010    | 2010/2011    | 2011/2012    | 2012/2013    | 2013/2014    | 2014/2015    | 2015/2016    | 2016/2017    | 2017/2018    | 2018/2019    | 2019/2020    | 2020/2021    | 2021/2022    | 2022/2023    |
| SCUOLE ELEMENTARI              | 6,7%        | 7,4%        | 7,9%        | 9,6%        | 10,8%        | 10,7%        | 11,9%        | 11,5%        | 12,0%        | 12,1%        | 14,1%        | 15,4%        | 16,0%        | 16,1%        | 16,0%        | 17,7%        | 18,0%        | 18,3%        |
| SCUOLE MEDIE INFERIORI         | 7,6%        | 8,3%        | 9,4%        | 10,3%       | 10,4%        | 10,4%        | 11,3%        | 12,6%        | 11,4%        | 11,0%        | 11,1%        | 13,1%        | 14,1%        | 15,3%        | 14,1%        | 16,6%        | 15,8%        | 16,2%        |
| SCUOLE MEDIE SUPERIORI         | 3,5%        | 4,1%        | 5,0%        | 5,5%        | 6,0%         | 6,4%         | 7,6%         | 6,7%         | 7,0%         | 6,8%         | 7,6%         | 8,3%         | 8,6%         | 9,0%         | 8,8%         | 10,6%        | 10,0%        | 8,8%         |
| <b>% su iscritti</b>           | <b>5,3%</b> | <b>5,9%</b> | <b>6,7%</b> | <b>7,7%</b> | <b>8,5%</b>  | <b>8,6%</b>  | <b>9,8%</b>  | <b>9,3%</b>  | <b>9,4%</b>  | <b>9,2%</b>  | <b>10,0%</b> | <b>10,7%</b> | <b>11,0%</b> | <b>11,3%</b> | <b>11,0%</b> | <b>12,7%</b> | <b>12,6%</b> | <b>12,8%</b> |
| totale iscritti monza          | 2006/2007   | 2007/2008   | 2008/2009   | 2009/2010   | 2010/2011    | 2011/2012    | 2012/2013    | 2013/2014    | 2014/2015    | 2015/2016    | 2016/2017    | 2017/2018    | 2017/2018    | 2018/2019    | 2019/2020    | 2020/2021    | 2021/2022    | 2022/2023    |
| ESCLUSA SCUOLA MATERNA         | 19.851      | 19.903      | 19.791      | 19.501      | 19.661       | 19.100       | 19.749       | 19.783       | 20.030       | 20.537       | 21.251       | 21.585       | 21.585       | 21.801       | 21.779       | 21.839       | 21.602       | 21.324       |

| ALUNNI STRANIERI ISCRITTI ALLA SCUOLA MATERNA (INFANZIA) |           |           |           |           |           |           |           |           |           |           |           |           |           |           |
|--|-----------|-----------|-----------|-----------|-----------|-----------|-----------|-----------|-----------|-----------|-----------|-----------|-----------|-----------|
| Anno Scolastico  | 2009/2010 | 2010/2011 | 2011/2012 | 2012/2013 | 2013/2014 | 2014/2015 | 2015/2016 | 2016/2017 | 2017/2018 | 2018/2019 | 2019/2020 | 2020/2021 | 2021/2022 | 2022/2023 |
| STRANIERI SCUOLA MATERNA                                 | 396       | 447       | 496       | 478       | 514       | 503       | 559       | 624       | 609       | 662       | 657       | 572       | 509       | 546       |
| % STRANIERI SCUOLA MATERNA                               | 8,9%      | 12,1%     | 13,4%     | 13,3%     | 14,6%     | 14,6%     | 14,8%     | 18,4%     | 18,1%     | 19,7%     | 18,1%     | 17,0%     | 15,2%     | 18,3%     |
| TABELLA RIASSUNTIVA ISCRITTI/SCRITTI STRANIERI           |           |           |           |           |           |           |           |           |           |           |           |           |           |           |
| Anno Scolastico  | 2009/2010 | 2010/2011 | 2011/2012 | 2012/2013 | 2013/2014 | 2014/2015 | 2015/2016 | 2016/2017 | 2017/2018 | 2018/2019 | 2019/2020 | 2020/2021 | 2021/2022 | 2022/2023 |
| TOTALE STUDENTI STRANIERI                                | 2.129     | 2.361     | 2.324     | 2.383     | 2.351     | 2.607     | 2.902     | 2.982     | 3.129     | 3.030     | 3.347     | 3.347     | 3.222     | 3.269     |
| TOTALE GENERALE STUDENTI                                 | 23.519    | 23.178    | 23.347    | 22.801    | 23.336    | 23.295    | 25.033    | 23.942    | 24.651    | 24.941    | 24.983    | 24.842    | 24.634    | 24.302    |
| % STRANIERI  | 9,1%      | 10,2%     | 10,0%     | 10,5%     | 10,1%     | 11,2%     | 11,6%     | 12,5%     | 12,7%     | 12,1%     | 13,4%     | 13,5%     | 13,1%     | 13,5%     |

Se consideriamo il totale degli iscritti stranieri, anche con la materna, abbiamo 3.269 alunni stranieri, che rappresentano il 13,5% del totale.

A conclusione di queste note introduttive, da cui è possibile evincere la complessità del “governo” del sistema dell’istruzione a Monza, vengono espressi i ringraziamenti al personale dell’Ufficio Offerta Educativa e Promozione del Successo Formativo del Comune di Monza, che con la loro cortese e fattiva partecipazione consentono di aggiornare in maniera continuativa il sistema informativo comunale sulla realtà educativa della città di Monza.



Progetto grafico : A. Labanchi - Sistemi Informativi