








Consiglio Provinciale 2009 - Riepilogo Elenco voti per lista per Collegio

Collegio 23






Totale voti alle liste: 9.958



Lista	Descrizione	Preferenze Lista	% Totale Voti
1	 VERDI	83	0,834%
2	 RIFONDAZIONE	209	2,099%
3	 PD	2.368	23,780%
4	 LISTA CIVICA PONTI	347	3,485%
5	 SINISTRA MONZA E BRIANZA	144	1,446%
6	 DI PIETRO IDV	683	6,859%
7	 FORZA NUOVA	56	0,562%
8	 MOVIM. POPOLARE LIBERTA'	7	0,070%
9	 LOMBARDIA AUTONOMA	25	0,251%
10	 UDC	348	3,495%
11	 PISANI - GENTE DI BRIANZA	44	0,442%
12	 PARTITO COMUNISTA DEI LAVORATORI	66	0,663%
13	 LEGA LOMBARDO VENETA	117	1,175%
14	 LIBERTAS	31	0,311%

15		PDL	3.882	38,984%
16		LEGA NORD	1.381	13,868%
17		PENSIONATI	78	0,783%
18		la DESTRA	89	0,894%

Collegio 24








Totale voti alle liste: **10.012**



Lista	Descrizione	Preferenze Lista	% Totale Voti
1	 VERDI	73	0,729%
2	 RIFONDAZIONE	238	2,377%
3	 PD	2.688	26,848%
4	 LISTA CIVICA PONTI	251	2,507%
5	 SINISTRA MONZA E BRIANZA	125	1,249%
6	 DI PIETRO IDV	719	7,181%
7	 FORZA NUOVA	52	0,519%
8	 MOVIM. POPOLARE LIBERTA'	2	0,020%
9	 LOMBARDIA AUTONOMA	52	0,519%
10	 UDC	394	3,935%
11	 PISANI - GENTE DI BRIANZA	34	0,340%
12	 PARTITO COMUNISTA DEI LAVORATORI	77	0,769%
13	 LEGA LOMBARDO VENETA	114	1,139%
14	 LIBERTAS	32	0,320%
15	 PDL	3.482	34,778%
16	 LEGA NORD	1.512	15,102%

17		PENSIONATI	95	0,949%
18		la DESTRA	72	0,719%

Collegio 25







Totale voti alle liste: **9.656**



Lista	Descrizione	Preferenze Lista	% Totale Voti
1	 VERDI	90	0,932%
2	 RIFONDAZIONE	369	3,821%
3	 PD	2.488	25,766%
4	 LISTA CIVICA PONTI	237	2,454%
5	 SINISTRA MONZA E BRIANZA	184	1,906%
6	 DI PIETRO IDV	651	6,742%
7	 FORZA NUOVA	67	0,694%
8	 MOVIM. POPOLARE LIBERTA'	11	0,114%
9	 LOMBARDIA AUTONOMA	49	0,507%
10	 UDC	314	3,252%
11	 PISANI - GENTE DI BRIANZA	81	0,839%
12	 PARTITO COMUNISTA DEI LAVORATORI	104	1,077%
13	 LEGA LOMBARDO VENETA	172	1,781%
14	 LIBERTAS	36	0,373%
15	 PDL	2.981	30,872%
16	 LEGA NORD	1.653	17,119%

17		PENSIONATI	92	0,953%
18		la DESTRA	77	0,797%

Collegio 26

















Totale voti alle liste: 10.804



Lista	Descrizione	Preferenze Lista	% Totale Voti
1	 VERDI	129	1,194%
2	 RIFONDAZIONE	203	1,879%
3	 PD	2.809	26,000%
4	 LISTA CIVICA PONTI	284	2,629%
5	 SINISTRA MONZA E BRIANZA	217	2,009%
6	 DI PIETRO IDV	696	6,442%
7	 FORZA NUOVA	42	0,389%
8	 MOVIM. POPOLARE LIBERTA'	19	0,176%
9	 LOMBARDIA AUTONOMA	35	0,324%
10	 UDC	418	3,869%
11	 PISANI - GENTE DI BRIANZA	34	0,315%
12	 PARTITO COMUNISTA DEI LAVORATORI	54	0,500%
13	 LEGA LOMBARDO VENETA	116	1,074%
14	 LIBERTAS	50	0,463%
15	 PDL	3.862	35,746%
16	 LEGA NORD	1.656	15,328%

17		PENSIONATI	85	0,787%
18		la DESTRA	95	0,879%

Collegio 27

















Totale voti alle liste: **10.857**



Lista	Descrizione	Preferenze Lista	% Totale Voti
1	 VERDI	87	0,801%
2	 RIFONDAZIONE	181	1,667%
3	 PD	2.573	23,699%
4	 LISTA CIVICA PONTI	264	2,432%
5	 SINISTRA MONZA E BRIANZA	115	1,059%
6	 DI PIETRO IDV	607	5,591%
7	 FORZA NUOVA	38	0,350%
8	 MOVIM. POPOLARE LIBERTA'	15	0,138%
9	 LOMBARDIA AUTONOMA	28	0,258%
10	 UDC	388	3,574%
11	 PISANI - GENTE DI BRIANZA	36	0,332%
12	 PARTITO COMUNISTA DEI LAVORATORI	49	0,451%
13	 LEGA LOMBARDO VENETA	112	1,032%
14	 LIBERTAS	32	0,295%
15	 PDL	4.264	39,274%
16	 LEGA NORD	1.901	17,509%

17		PENSIONATI	83	0,764%
<hr/>				
18		la DESTRA	84	0,774%
<hr/>				

Collegio 28

Totale voti alle liste: 6.045

Lista	Descrizione	Preferenze Lista	% Totale Voti
1	 VERDI	43	0,711%
2	 RIFONDAZIONE	91	1,505%
3	 PD	1.177	19,471%
4	 LISTA CIVICA PONTI	261	4,318%
5	 SINISTRA MONZA E BRIANZA	83	1,373%
6	 DI PIETRO IDV	364	6,022%
7	 FORZA NUOVA	16	0,265%
8	 MOVIM. POPOLARE LIBERTA'	9	0,149%
9	 LOMBARDIA AUTONOMA	22	0,364%
10	 UDC	195	3,226%
11	 PISANI - GENTE DI BRIANZA	27	0,447%
12	 PARTITO COMUNISTA DEI LAVORATORI	25	0,414%
13	 LEGA LOMBARDO VENETA	71	1,175%
14	 LIBERTAS	31	0,513%
15	 PDL	2.484	41,092%
16	 LEGA NORD	1.045	17,287%

17		PENSIONATI	46	0,761%
<hr/>				
18		la DESTRA	55	0,910%
<hr/>				