



**COMUNE DI MONZA**  
SETTORE MOBILITA', VIABILITA' E RETI  
UFFICIO MANUTENZIONE STRADE ED INFRASTRUTTURE

**PIANO DI SICUREZZA E COORDINAMENTO QUADRO**

(Allegato XV e art. 100 del D.Lgs. 9 aprile 2008, n. 81 e s.m.i.)

(D.Lgs. 3 agosto 2009, n. 106)

(Determinazione AVCP n.13/2004)

**OGGETTO:** PROGETTO DEFINITIVO/ESECUTIVO:

Lavori di manutenzione ordinaria vie e piazze cittadine ed interventi di manutenzione ordinaria relativi alla segnaletica non luminosa nel territorio del Comune di Monza (MB)

**COMMITTENTE:** COMUNE DI MONZA - Settore Mobilità, Viabilità, Reti.

**CANTIERE:** Comune di Monza (MB)

MONZA, Maggio 2016

**IL Coordinatore della Sicurezza in fase di progetto**

\_\_\_\_\_  
(Architetto Antonio Galasso)

*Per presa visione*  
**IL COMMITTENTE**

\_\_\_\_\_  
(Ingegnere Carlo Nicola Casati)

## LAVORO

(punto 2.1.2, lettera a, punto 1, Allegato XV del D.Lgs. 81/2008 e s.m.i.)

### CARATTERISTICHE GENERALI DELL'OPERA

Natura dell'Opera:

**Opere Stradali**

OGGETTO:

**Lavori di manutenzione ordinaria vie e piazze cittadine ed interventi di manutenzione ordinaria relativi alla segnaletica non luminosa nel territorio del Comune di Monza (MB)**

Importo presunto dei Lavori:

**€ 1.535.856,20**

DATI DEL CANTIERE

Indirizzo

**Comune di Monza**

CAP:

**20900**

Città:

**MONZA (MB)**

## COMMITTENTI

Comune di Monza

### DATI COMMITTENTE:

Ragione sociale:	<b>COMUNE DI MONZA - Settore Mobilità, Viabilità e Reti</b>
Indirizzo:	<b>Via Guarenti 2</b>
CAP:	<b>20900</b>
Città:	<b>Monza (MB)</b>
Telefono / Fax:	<b>039.2832.848</b>

## RESPONSABILI

(punto 2.1.2, lettera b, punto 1, Allegato XV del D.Lgs. 81/2008 e s.m.i.)

### Progettisti:

Nome e Cognome: **Salvatore Massimiliano Cimino**  
Qualifica: **Geometra**  
Indirizzo: **Via Guarenti 2**  
CAP: **20900**  
Città: **Monza (MB)**  
Telefono / Fax: **348-0098746**  
Indirizzo e-mail: **smcimino@comune.monza.it**

Nome e Cognome: **Loris Antonio Tulumello**  
Qualifica: **Geometra**  
Indirizzo: **Via Guarenti 2**  
CAP: **20900**  
Città: **Monza (MB)**  
Telefono / Fax: **334-6311272**  
Indirizzo e-mail: **ltulumello@comune.monza.it**

Nome e Cognome: **Sara Zanotta**  
Qualifica: **Geometra**  
Indirizzo: **Via Guarenti 2**  
CAP: **20900**  
Città: **Monza (MB)**  
Telefono / Fax: **039 2832827**  
Indirizzo e-mail: **szanotta@comune.monza.it**

### Direttore dei Lavori:

Nome e Cognome: -  
Qualifica: -  
Indirizzo: -  
CAP: -  
Città: -  
Telefono / Fax: -  
Indirizzo e-mail: -

### Responsabile dei Lavori:

Nome e Cognome: **Carlo Nicola Casati**  
Qualifica: **Ingegnere**  
Indirizzo: **Via Guarenti 2**  
CAP: **20900**  
Città: **Monza (MB)**  
Telefono / Fax: **039 2832836**  
Indirizzo e-mail: **cncasati@comune.monza.it**

### Coordinatore Sicurezza in fase di progettazione:

Nome e Cognome: **Antonio Galasso**  
Qualifica: **Architetto**  
Indirizzo: **Via Guarenti 2**  
CAP: **20900**  
Città: **Monza (MB)**  
Telefono / Fax: **348-3192378**  
Indirizzo e-mail: **agalasso@comune.monza.it**

Coordinatore Sicurezza in fase di esecuzione:

Nome e Cognome: -  
Qualifica: -  
Indirizzo: -  
CAP: -  
Città: -  
Telefono / Fax: -  
Indirizzo e-mail: -

**IMPRESE**

(punto 2.1.2, lettera b, punto 1, Allegato XV del D.Lgs. 81/2008 e s.m.i.)

**Appaltatrice** -  
Ragione sociale: -  
P.IVA: -  
Legale rappresentante/  
Datore di lavoro: -  
Città: -  
Provincia: -  
Telefono / Fax: -  
Indirizzo e-mail: -  
Codice Fiscale: -

**Subappaltatrice** -  
Ragione sociale: -  
P.IVA: -  
Legale rappresentante/  
Datore di lavoro: -  
Città: -  
Provincia: -  
Telefono / Fax: -  
Indirizzo e-mail: -

## DOCUMENTAZIONE DA CUSTODIRE IN CANTIERE

Ai sensi della vigente normativa le imprese che operano in cantiere dovranno custodire presso gli uffici di cantiere la seguente documentazione:

1. Notifica preliminare (inviata alla A.S.L. e alla D.P.L. dal committente e consegnata all'impresa esecutrice che la deve affiggere in cantiere - art. 90, D.Lgs. n. 81/2008 e s.m.i.);
2. Piano di Sicurezza e di Coordinamento;
3. Fascicolo con le caratteristiche dell'Opera;
4. Piano Operativo di Sicurezza (art. 96, comma 1, lettera g, D.Lgs. 81/08) di ciascuna delle imprese operanti in cantiere e gli eventuali relativi aggiornamenti; non deve essere redatto il POS per le aziende che effettuano mere forniture di materiali ed attrezzature – art.96 comma 1 bis;
5. Titolo abilitativo alla esecuzione dei lavori;
6. Copia del certificato di iscrizione alla Camera di Commercio Industria e Artigianato per ciascuna delle imprese operanti in cantiere;
7. Documento unico di regolarità contributiva (DURC);
8. Certificato di iscrizione alla Cassa Edile per ciascuna delle imprese operanti in cantiere;
9. Copia del registro degli infortuni per ciascuna delle imprese operanti in cantiere;
10. Verbali di ispezioni effettuate dai funzionari degli enti di controllo che abbiano titolo in materia di ispezioni dei cantieri (A.S.L., Ispettorato del lavoro, I.S.P.E.S.L., Vigili del fuoco, ecc.);
11. Registro delle visite mediche periodiche e idoneità alla mansione;
12. Certificati di idoneità per lavoratori minorenni;
13. Tesserini di riconoscimento corredati di fotografia, generalità del lavoratore e del datore di lavoro (art. 26, comma 8, D.Lgs. n. 81/2008 e s.m.i.);
14. Eventuali deleghe statutarie in materia di sicurezza sul lavoro, complete delle generalità del delegato (Art. 16 comma 1, D.Lgs. 81/08 e s.m.i.);
15. Certificato di residenza (o dichiarazione sostitutiva) del Rappresentante Legale o dei Soci della Ditta;
16. Nominativi dei R.L.S. con le relative attestazioni dei corsi effettuati (Art. 47 e 37 comma 10, D. Lgs. 81/08 e s.m.i.);
17. Nominativi dei lavoratori designati all'attività di prevenzione incendi e di primo soccorso – "gestione delle emergenze" (Art. 43 comma 1 lettere b), D.Lgs. 81/08);
18. Libro unico del lavoro (ex libro matricola);
19. Riscontri e/o documentazione relativa all'attività di formazione, informazione e addestramento prevista dall'art. 18, comma 1, lettera l, del D.Lgs. 81/08 e s.m.i. in particolare:
  - Informazione (Art. 36, D.Lgs. 81/08);
  - Formazione (Art. 37, D.Lgs. 81/08);
  - Addestramento (Art. 37, comma 4 e 5, D.Lgs. 81/08);
  - Formazione sull'uso delle attrezzature utilizzate dai lavoratori (Art. 71 comma 7 lettera a) e art. 37, D.Lgs. 81/08 in connessione all'art. 37 comma 4);
  - Formazione e addestramento sull'uso dei D.P.I. (Art. 77 comma 4 lettera h), D.Lgs. 81/08);
20. Relazione geologica della natura del terreno con la quale si è accertata la consistenza delle pareti dello scavo, prive di armature, relativamente ai lavori di splateamento, sbancamento e allo scavo di pozzi e trincee (art.118 comma 2, D.Lgs. 81/08 e art. 119, comma 1, D.Lgs. 81/08);

Inoltre, ove applicabile, dovrà essere conservata negli uffici del cantiere anche la seguente documentazione:

- Contratto di appalto (contratto con ciascuna impresa esecutrice e subappaltatrice);
- Autorizzazione per eventuale occupazione di suolo pubblico;
- Autorizzazioni degli enti competenti per i lavori stradali (eventuali);
- Autorizzazioni o nulla osta eventuali degli enti di tutela (Soprintendenza ai Beni Architettonici e Ambientali, Soprintendenza archeologica, Assessorato regionale ai Beni Ambientali, ecc.);

- Autorizzazione ministeriale dell'uso del ponteggio e copia della relazione tecnica del fabbricante (art. 134, comma 1, D.Lgs. 81/08);
- Segnalazione all'esercente l'energia elettrica per lavori effettuati in prossimità di parti attive;
- Denuncia di installazione all'I.S.P.E.S.L. degli apparecchi di sollevamento di portata superiore a 200 kg, con dichiarazione di conformità a marchio CE;
- Denuncia all'organo di vigilanza dello spostamento degli apparecchi di sollevamento di portata superiore a 200 kg;
- Richiesta di visita periodica annuale all'organo di vigilanza degli apparecchi di sollevamento non manuali di portata superiore a 200 kg;
- Documentazione relativa agli apparecchi di sollevamento con capacità superiore ai 200 kg, completi di verbali di verifica periodica;
- Verifica trimestrale delle funi, delle catene incluse quelle per l'imbracatura e dei ganci metallici riportata sul libretto di omologazione degli apparecchi di sollevamenti;
- Piano di coordinamento delle gru in caso di interferenza;
- Libretto d'uso e manutenzione delle macchine e attrezzature presenti sul cantiere;
- Schede di manutenzione periodica delle macchine e attrezzature; "registro di controllo" completo degli eventuali aggiornamenti delle macchine presenti in cantiere (art. 71, comma 4, lettera a2, D.Lgs. 81/08);
- Dichiarazione di conformità delle macchine CE;
- Libretto matricolare dei recipienti a pressione, completi dei verbali di verifica periodica;
- Copia di autorizzazione ministeriale all'uso dei ponteggi e copia della relazione tecnica del fabbricante per i ponteggi metallici fissi;
- Dichiarazione di conformità dell'impianto elettrico da parte dell'installatore;
- Dichiarazione di conformità dei quadri elettrici da parte dell'installatore;
- Dichiarazione di conformità dell'impianto di messa a terra, effettuata dalla ditta abilitata, prima della messa in esercizio;
- Dichiarazione di conformità dell'impianto di protezione dalle scariche atmosferiche, effettuata dalla ditta abilitata;
- Denuncia impianto di messa a terra e impianto di protezione contro le scariche atmosferiche (ai sensi del D.P.R. 462/2001);
- Comunicazione agli organi di vigilanza della "dichiarazione di conformità" dell'impianto di protezione dalle scariche atmosferiche;
- DURC delle imprese straniere, art. 9, D.Lgs. n. 124/2004, autocertificazione regolarità contributiva. Con riferimento alle imprese straniere che vogliono esercitare attività riconducibili all'edilizia sul territorio italiano, come già precisato nella risposta ad interpello n. 24/2007, si ribadisce che "mentre per le imprese extracomunitarie che operano in territorio nazionale può affermarsi l'obbligo di iscrizione alle Casse Edili" e conseguentemente si è tenuti al possesso del DURC, "per quelle comunitarie tale obbligo sussiste soltanto qualora le stesse non abbiano già posto in essere presso un organismo pubblico o di fonte contrattuale, quegli adempimenti finalizzati a garantire gli stessi standards di tutela derivanti dagli accantonamenti imposti dalla disciplina contrattuale vigente nel nostro Paese". La sentenza del Consiglio di Stato n. 4035 del 25 agosto 2008-seppur con riferimento alle imprese italiane e alla normativa DURC negli appalti pubblici - ha chiarito che la dichiarazione sostitutiva di certificazioni di cui all'art. 46 D.P.R. n. 445/2000 è un mezzo di semplificazione delle formalità;
- Adempimenti relativi ai rischi da agenti fisici:
  - a. Documento aggiornato di valutazione dell'esposizione dei lavoratori al rumore durante il lavoro (art. 190 comma 1, D.Lgs. 81/08), comprensivo anche della individuazione delle misure di prevenzione e protezione necessarie per eliminare o ridurre i rischi ed i relativi tempi di attuazione come previsto dal comma 5 del medesimo articolo;
  - b. Istruzioni d'uso e manutenzione indicanti il livello di rumore emesso dalle macchine marcate CE;

- c. Documento aggiornato di valutazione dell'esposizione dei lavoratori alle vibrazioni trasmesse al sistema mano - braccio e/o al corpo intero contenente i risultati delle misurazioni dei livelli di vibrazione meccaniche cui i lavoratori sono esposti (art.202, D.Lgs. 81/08);
- d. Istruzioni d'uso e manutenzione indicanti il livello di vibrazioni meccaniche prodotte dalle macchine marcate CE;
- Adempimenti relativi ai rischi da agenti chimici
  - a. Il datore di lavoro determina preliminarmente l'eventuale presenza di agenti chimici pericolosi sul luogo di lavoro e valuta anche i rischi per la sicurezza e la salute dei lavoratori derivanti dalla presenza di tali agenti (art. 223 comma 1, del D.Lgs. 81/08);
  - b. Il datore di lavoro allega il documento di valutazione dei rischi risultanti delle misurazioni degli agenti chimici che possono presentare un rischio per la salute dei lavoratori, effettuate con metodiche standardizzate o, in loro assenza, con metodiche appropriate e con particolare riferimento ai valori limite di esposizione professionale e per periodi rappresentativi dell'esposizione in termini spazio temporali (art. 225 comma 2 e 4, del D.Lgs. 81/08);
- Lettera di incarico e di accettazione del "medico competente", ove ne è prevista la nomina (art. 18, comma1, lettera a, D.Lgs. 81/08).

## NUMERI UTILI

<b>Carabinieri</b>	<b>Telefono: 112</b>
<b>Comando Carabinieri Gruppo Monza</b> Via Volturno, 35 - 20900 Monza (MB)	<b>Telefono: 039 390651</b>
<b>Polizia di Stato</b>	<b>Telefono: 113</b>
<b>Polizia di Stato</b> Viale Romagna, 40 - 20900 Monza (MB)	<b>Telefono: 039 24101</b>
<b>Comando Vvf chiamate per soccorso</b>	<b>Telefono: 115</b>
<b>Dipartimento dei Vigili del Fuoco</b> Via Mauri Angelo 5 - 20900 Monza (MB)	<b>Telefono: 039 322449</b>
<b>Pronto soccorso</b>	<b>Telefono: 118</b>
<b>Guardia Medica</b> Via Piave, 16 - 20052 Monza (MB)	<b>Telefono: 840 500092</b>



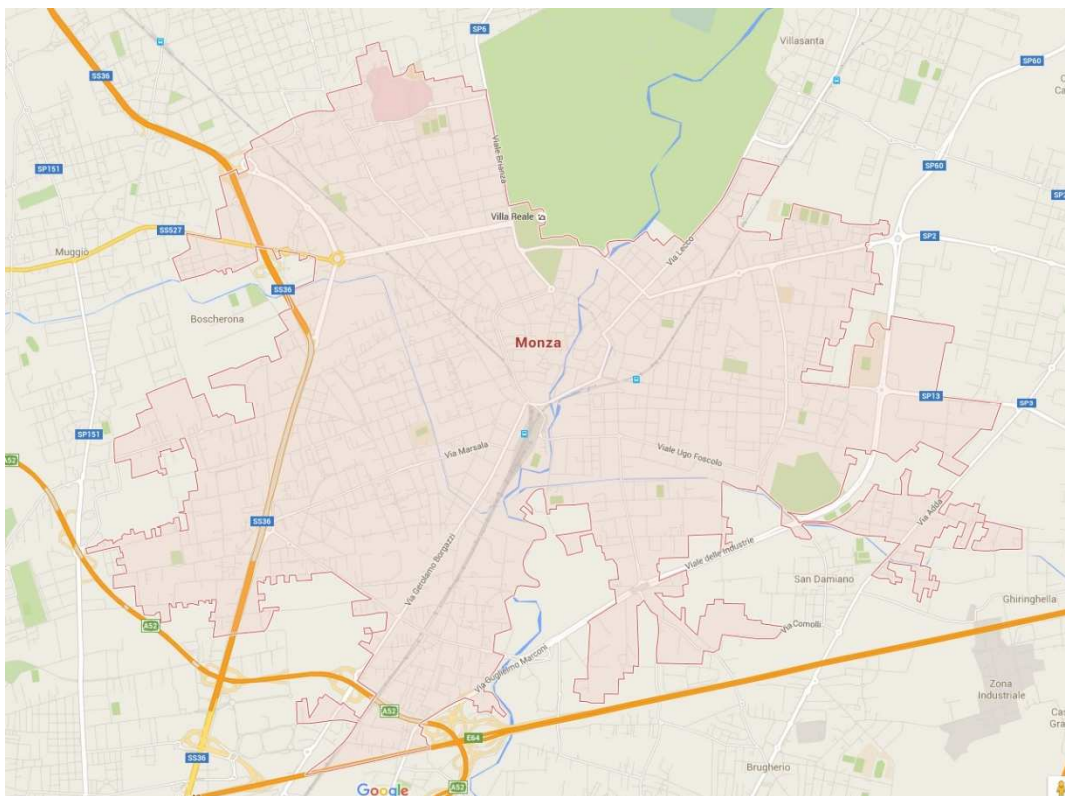
## DESCRIZIONE DEL CONTESTO IN CUI È COLLOCATA L'AREA DEL CANTIERE

(punto 2.1.2, lettera a, punto 2, Allegato XV del D.Lgs. 81/2008 e s.m.i.)

I lavori di manutenzione ordinaria su strade e piazze e quelli relativi alla segnaletica non luminosa hanno quale ambito di realizzazione dei singoli interventi l'intero territorio del Comune di Monza. Il contesto generale sopraindicato, in considerazione della sua ampiezza, verrà ridefinito in maniera dettagliata per ciascun intervento mediante l'individuazione delle aree di cantiere, con l'indicazione delle dimensioni delle aree di lavoro, della viabilità di accesso e delle reti di collegamento stradale. Trattandosi di un appalto di manutenzione stradale, costituito da lavorazioni definite nel loro contenuto prestazionale ed esecutivo ma non nel numero e nella loro localizzazione, non è possibile prevedere con precisione i tempi di intervento legati alle fasi lavorative dell'intero appalto. In fase di esecuzione o comunque prima dell'inizio dei lavori verrà definito contestualmente dai progettisti, dai Direttori dei Lavori, dai Coordinatori della Sicurezza eventualmente nominati per i singoli cantieri e dall'impresa appaltatrice, il cronoprogramma dettagliato degli interventi, per ogni singolo cantiere stradale, in cui sarà evidenziata la zona d'intervento, l'inizio e la fine lavori e le relative prescrizioni.

La descrizione del contesto generale evidenzia alcuni rischi intrinseci all'area, rappresentati principalmente:

1. dal transito veicolare;
2. dal transito pedonale;
3. dalla presenza di passi pedonali e carrabili;
4. dalla presenza di sottoservizi, ed in particolare dalla presenza di canalizzazioni del gas con rischio di incendio ed esplosione e canalizzazioni elettriche con rischio di elettrocuzione.



*Mappa stradale*

## DESCRIZIONE SINTETICA DELL'OPERA

(punto 2.1.2, lettera a, punto 3, Allegato XV del D.Lgs. 81/2008 e s.m.i.)

*I lavori di manutenzione ordinaria sulle vie e piazze cittadine* consistono nell'esecuzione di interventi urgenti e non urgenti, anche di piccola entità, resi necessari a seguito di danneggiamenti e deterioramenti per la manutenzione di strade, piazze, parcheggi e marciapiedi comunali e dei manufatti di pertinenza stradale. I lavori summenzionati possono riassumersi essenzialmente in interventi su:

Pavimentazioni in materiale lapideo:

- Rimozione di masselli in granito costituenti le trottatoie che risultano sconnessi e non perfettamente in sede e loro riposizionamento mediante pulizia del piano di appoggio e stesa di malta;
- Ripristino dei cubetti di porfido sconnessi interni alle trottatoie, previa rimozione degli stessi, la rettifica del piano di posa, l'integrazione di quelli mancanti;
- Ripristino dei cubetti/piastrelle di porfido sconnessi/e esterne alle trottatoie, previa rimozione degli stessi/delle stesse, la rettifica del piano di posa, l'integrazione di quelli mancanti;
- Demolizione dei rappezzi provvisori in conglomerato bituminoso presenti nella pavimentazione, interna ed esterna alle trottatoie, in cubetti e/o piastrelle di porfido e posa di nuova pavimentazione a disegno di quella esistente;
- Sigillatura delle fughe tra i cubetti, le piastrelle ed i masselli della pavimentazione mediante bagnatura ed intasamento dei giunti con malta di cemento.

Pavimentazioni in conglomerato bituminoso:

- Fresatura a freddo delle pavimentazioni ammalorate e successiva pulitura dei piani stradali;
- Fornitura e stesa di manto di usura in conglomerato bituminoso fine, spessore minimo cm 4,00 compressi;
- Sistemazione e messa in quota di chiusini in ghisa (griglie pozzetti stradali);
- Realizzazione/ripristino della segnaletica orizzontale e/o verticale.

Marciapiedi:

- Rimozione delle pavimentazioni, dei pozzetti e chiusini ammalorati, dei cordoli dissestati e/o rotti, riposa dei cordoli in buone condizioni;
- La sostituzione degli elementi ammalorati con altri nuovi in cemento vibrocompresso o granito, formazione del sottofondo costituito da un massetto in cls spessore medio cm 10 gettato su un adeguato strato di inerte o mista di cava;
- Realizzazione di nuove pavimentazioni dei marciapiedi che saranno in conglomerato bituminoso fine (tappetino) spess. cm 4 o in piastrelle di porfido 20x20;
- Sistemazione, pulizia e messa in quota dei pozzetti di scarico acque meteoriche e relativi chiusini, con sostituzione di quelli rotti;

Nell'ambito degli *interventi di manutenzione ordinaria sulla segnaletica non luminosa*, in applicazione del Codice della Strada, rientrano tutti i lavori necessari per il mantenimento della segnaletica orizzontale e verticale nelle migliori condizioni possibili; tra gli interventi summenzionati rientrano i lavori per il ripristino della segnaletica stradale orizzontale in vernice segnaletica, in materiale elastoplastico ed in materiale colato a freddo e/o a caldo oltre che, per quanto attiene la segnaletica verticale, la fornitura e posa in opera di segnaletica verticale e di materiale segnaletico di vario genere inclusi i pali di sostegno per i cartelli segnaletici.

## AREA DEL CANTIERE

### **Individuazione, analisi e valutazione dei rischi concreti** **(punto 2.1.2, lettera c, Allegato XV del D.Lgs. 81/2008 e s.m.i.)**

I lavori oggetto del presente documento riguardano opere di manutenzione ordinaria sulle strade e piazze cittadine ed interventi di mantenimento in efficienza della segnaletica stradale orizzontale e verticale per i quali non risultano ancora individuati i singoli ambiti di intervento, pertanto, in considerazione di quanto disposto dalla Determinazione dell'Autorità per la Vigilanza sui Contratti Pubblici n.13/2004, si procede alla stesura del presente **Piano di Sicurezza e Coordinamento "di massima"**, stabilendo le disposizioni inerenti la sicurezza sia per quanto riguarda le maestranze impegnate nell'esecuzione delle lavorazioni, sia per quanto riguarda gli utenti delle opere sulle quali si interviene; **il Piano di Sicurezza e Coordinamento "quadro", ove occorra, verrà integrato attraverso la stesura di singoli Piani di Sicurezza e Coordinamento di dettaglio in concomitanza alla definizione progettuale dei singoli interventi al fine di provvedere ad un'analisi puntuale dei rischi di cantiere.**

### **Scelte progettuali ed organizzative, procedure, misure preventive e protettive** **(punto 2.1.2, lettera d, punto 1, Allegato XV del D.Lgs. 81/2008 e s.m.i.)**

In questo raggruppamento andranno considerate le situazioni di pericolosità relative sia alle caratteristiche dell'area su cui dovrà essere installato il cantiere, sia al contesto all'interno del quale esso stesso andrà a collocarsi. Secondo quanto richiesto dall' Allegato XV del D.Lgs. 81/2008 tale valutazione, riferita almeno agli elementi di cui all'Allegato XV.2, dovrà riguardare i seguenti aspetti:

Caratteristiche area del cantiere, dove andranno indicati i rischi, e le misure preventive, legati alla specifica condizione dell'area del cantiere (ad es. le condizioni geomorfologiche del terreno, l'eventuale presenza di sottoservizi, ecc.);

**[D.Lgs. 81/2008, Allegato XV, punto 2.1.2, lett. c) e d) punto 1 - punto 2.2.1, lett. a)]**

Fattori esterni che comportano rischi per il cantiere, dove dovranno essere valutati i rischi, e le misure preventive, trasmessi dall'ambiente circostante ai lavoratori operanti sul cantiere (ad es. presenza di altro cantiere preesistente, di viabilità ad elevata percorrenza, ecc.);

**[D.Lgs. 81/2008, Allegato XV, punto 2.1.2, lett. c) e d) punto 1 - punto 2.2.1, lett. b)]**

Rischi che le lavorazioni di cantiere comportano per l'area circostante, dove dovranno essere valutati i rischi, e le misure preventive, conseguenti alle lavorazioni che si svolgono sul cantiere e trasmessi all'ambiente circostante (ad es. rumori, polveri, caduta di materiali dall'alto, ecc);

**[D.Lgs. 81/2008, Allegato XV, punto 2.1.2, lett. c) e d) punto 1 - punto 2.2.1, lett. c)]**

Descrizione caratteristiche idrogeologiche, ove le caratteristiche dell'opera lo richieda, dove dovrà essere inserita una breve descrizione delle caratteristiche idrogeologiche del terreno. Qualora fosse disponibile una specifica relazione, potrà rinviarsi ad essa nel punto "Conclusioni Generali", dove verranno menzionati tutti gli allegati al Piano di Sicurezza.

**[D.Lgs. 81/2008, Allegato XV, punto 2.1.4]**

## CARATTERISTICHE AREA DEL CANTIERE

(punto 2.2.1, lettera a, Allegato XV del D.Lgs. 81/2008 e s.m.i.)

In considerazione dell'estensione dell'area di cantiere su cui si prevede la realizzazione degli interventi di manutenzione stradale, coincidente ipoteticamente con l'intero territorio comunale, gli elementi ed i fattori di rischio caratterizzanti il cantiere ed il contesto in cui quest'ultimo viene localizzato, risultano molteplici. L'area di cantiere potrebbe difatti interessare strade situate in prossimità di scarpate, fossati, alvei fluviali o essere collocata a ridosso linee elettriche ed ancora potrebbe coincidere con strade o viali caratterizzati dalla presenza di alberature. Per quanto premesso si procede, di seguito, all'elencazione degli elementi in ipotesi presenti e dei fattori di rischio che gravano sul cantiere o che il cantiere trasmette esternamente.

### Alberi

La presenza di alberature lungo molte strade ricadenti all'interno del territorio comunale comporta il rischio di caduta di materiale dall'alto, come rami, fogliame e pezzi di corteccia. Il rischio viene evidenziato nelle immediate vicinanze delle sedi stradali ossia nelle zone di esecuzione delle lavorazioni.

#### Misure Preventive e Protettive generali:

- 1) Alberi: misure organizzative;

*Prescrizioni Organizzative:*

**Opere provvisoriale e di protezione.** Per i lavori in prossimità di alberi, ma che non interessano direttamente questi ultimi, il possibile rischio d'urto da parte di mezzi d'opera (gru, autocarri, ecc), deve essere evitato mediante opportune segnalazioni o opere provvisoriale e di protezione. Le misure si possono differenziare sostanzialmente per quanto concerne la loro progettazione, che deve tener conto dei vincoli specifici richiesti dalla presenza del particolare fattore ambientale.

#### Rischi specifici:

- 1) Caduta di materiale dall'alto o a livello;
- 2) Investimento, ribaltamento;
- 3) Urti, colpi, impatti, compressioni;

### Alvei fluviali

L'area di lavoro potrebbe interessare anche alvei fluviali con conseguente rischio di annegamento connesso ad attività di scavo o similari.

#### Misure Preventive e Protettive generali:

- 1) Alvei fluviali: misure organizzative;

*Prescrizioni Organizzative:*

**Opere provvisoriale e di protezione.** Per i lavori in prossimità di alvei fluviali, ma che non interessano direttamente questi ultimi, il rischio di caduta in acqua deve essere evitato con procedure di sicurezza analoghe a quelle previste per la caduta al suolo, ad esempio mediante la realizzazione di adeguate opere provvisoriale e di protezione (solidi parapetti con arresto al piede). Le opere provvisoriale e di protezione si possono differenziare sostanzialmente per quanto concerne la loro progettazione, che deve tener conto dei vincoli specifici richiesti dalla presenza del particolare fattore ambientale.

#### Rischi specifici:

- 1) Annegamento;

### Condutture sotterranee

Considerata la natura dei lavori indirizzati principalmente sulla rete stradale non si esclude la presenza di condutture sotterranee di distribuzione all'interno dell'area di cantiere. L'impresa dovrà verificare la presenza

di sottoservizi (acqua, gas, Telecom, Enel, ecc) rivolgendosi agli Enti gestori allo scopo di ottenere informazioni relative alla loro eventuale presenza e relativo posizionamento.

#### **Misure Preventive e Protettive generali:**

- 1) Condutture sotterranee: misure organizzative;

*Prescrizioni Organizzative:*

**Reti di distribuzione di energia elettrica.** Si deve provvedere preliminarmente a verificare la presenza di linee elettriche interrato che possono interferire con l'area di cantiere. Nel caso di cavi elettrici in tensione interrati o in cunicolo, il percorso e la profondità delle linee devono essere rilevati o segnalati in superficie quando interessino direttamente la zona di lavoro. Nel caso di lavori di scavo che intercettano ed attraversano linee elettriche interrato in tensione è necessario procedere con cautela e provvedere a mettere in atto sistemi di sostegno e protezione provvisori al fine di evitare pericolosi avvicinamenti e/o danneggiamenti alle linee stesse durante l'esecuzione dei lavori.

**Reti di distribuzione acqua.** Si deve provvedere preliminarmente a verificare la presenza di elementi di reti di distribuzione di acqua e, se del caso, deve essere provveduto a rilevare e segnalare in superficie il percorso e la profondità.

**Reti di distribuzione gas.** Si deve provvedere preliminarmente a verificare la presenza di elementi di reti di distribuzione di gas che possono interferire con il cantiere, nel qual caso devono essere avvertiti tempestivamente gli esercenti tali reti al fine di concordare le misure essenziali di sicurezza da prendere prima dell'inizio dei lavori e durante lo sviluppo dei lavori. In particolare è necessario preventivamente rilevare e segnalare in superficie il percorso e la profondità degli elementi e stabilire modalità di esecuzione dei lavori tali da evitare l'insorgenza di situazioni pericolose sia per i lavori da eseguire, sia per l'esercizio delle reti. Nel caso di lavori di scavo che interferiscono con tali reti è necessario prevedere sistemi di protezione e sostegno delle tubazioni messe a nudo, al fine di evitare il danneggiamento delle medesime ed i rischi conseguenti.

**Reti fognarie.** Si deve provvedere preliminarmente a verificare la presenza di reti fognarie sia attive sia non più utilizzate. Se tali reti interferiscono con le attività di cantiere, il percorso e la profondità devono essere rilevati e segnalati in superficie. Specialmente durante lavori di scavo, la presenza, anche al contorno, di reti fognarie deve essere nota, poiché costituisce sempre una variabile importante rispetto alla consistenza e stabilità delle pareti di scavo sia per la presenza di terreni di rinterro, sia per la possibile formazione di improvvisi vuoti nel terreno (tipici nel caso di vetuste fognature dismesse), sia per la presenza di possibili infiltrazioni o inondazioni d'acqua dovute a fessurazione o cedimento delle pareti qualora limitrofe ai lavori di sterro.

#### **Rischi specifici:**

- 1) Annegamento;
- 2) Elettrocuzione;
- 3) Incendi, esplosioni;
- 4) Seppellimento, sprofondamento;

### **Fossati**

La capillarità della rete infrastrutturale comunale comporta la possibilità che il cantiere interessi aree in prossimità di fossati o declivi con elevate pendenze.

#### **Misure Preventive e Protettive generali:**

- 1) Fossati: misure organizzative;

*Prescrizioni Organizzative:*

**Opere provvisorie e di protezione.** Per i lavori in prossimità di fossati il rischio di caduta dall'alto deve essere evitato con la realizzazione di adeguate opere provvisorie e di protezione (solidi parapetti con arresto al piede). Le opere provvisorie e di protezione si possono differenziare sostanzialmente per

quanto concerne la loro progettazione, che deve tener conto dei vincoli specifici richiesti dalla presenza del particolare fattore ambientale.

**Rischi specifici:**

- 1) Caduta dall'alto;

## Manufatti interferenti o sui quali intervenire

Non si esclude la localizzazione del cantiere in ambiti prossimi a manufatti interferenti con le lavorazioni.

**Misure Preventive e Protettive generali:**

- 1) Manufatti: misure organizzative;

*Prescrizioni Organizzative:*

**Opere provvisoriale e di protezione.** Per i lavori in prossimità di manufatti, ma che non interessano direttamente questi ultimi, il possibile rischio d'urto da parte di mezzi d'opera (gru, autocarri, ecc), deve essere evitato mediante opportune segnalazioni o opere provvisoriale e di protezione. Le misure si possono differenziare sostanzialmente per quanto concerne la loro progettazione, che deve tener conto dei vincoli specifici richiesti dalla presenza del particolare fattore ambientale.

**Rischi specifici:**

- 1) Caduta di materiale dall'alto o a livello;
- 2) Investimento, ribaltamento;
- 3) Urti, colpi, impatti, compressioni;

## Scarpate

Si riscontra la possibilità di ubicazione delle aree cantierabili ai margini di strade non inquadrata in contesti urbani.

**Misure Preventive e Protettive generali:**

- 1) Scarpate: misure organizzative;

*Prescrizioni Organizzative:*

**Opere provvisoriale e di protezione.** Per i lavori in prossimità di scarpate il rischio di caduta dall'alto deve essere evitato con la realizzazione di adeguate opere provvisoriale e di protezione (solidi parapetti con arresto al piede). Le opere provvisoriale e di protezione si possono differenziare sostanzialmente per quanto concerne la loro progettazione, che deve tener conto dei vincoli specifici richiesti dalla presenza del particolare fattore ambientale.

**Rischi specifici:**

- 1) Caduta dall'alto;

## Linee aeree

La possibile presenza di linee aeree in prossimità dei cantieri stradali non è elemento trascurabile data l'estensione territoriale dell'ambito di esecuzione dei lavori.

**Misure Preventive e Protettive generali:**

- 1) Linee aeree: misure organizzative;

*Prescrizioni Organizzative:*

**Distanza di sicurezza.** Deve essere effettuata una ricognizione dei luoghi interessati dai lavori al fine di individuare la presenza di linee elettriche aeree individuando idonee precauzioni atte ad evitare possibili contatti diretti o indiretti con elementi in tensione. Nel caso di presenza di linee elettriche aeree in tensione non possono essere eseguiti lavori non elettrici a distanza inferiore a: **a)** 3 metri, per tensioni

fino a 1 kV; **b)** 3.5 metri, per tensioni superiori a 1 kV fino a 30 kV; **c)** 5 metri, per tensioni superiori a 30 kV fino a 132 kV; **d)** 7 metri, per tensioni superiori a 132 kV.

**Protezione delle linee aeree.** Nell'impossibilità di rispettare tale limite è necessario, previa segnalazione all'esercente delle linee elettriche, provvedere, prima dell'inizio dei lavori, a mettere in atto adeguate protezioni atte ad evitare accidentali contatti o pericolosi avvicinamenti ai conduttori delle linee stesse quali: **a)** barriere di protezione per evitare contatti laterali con le linee; **b)** sbarramenti sul terreno e portali limitatori di altezza per il passaggio sotto la linea dei mezzi d'opera; **c)** ripari in materiale isolante quali cappellotti per isolatori e guaine per i conduttori.

**Rischi specifici:**

- 1) Elettrocuzione;

## FATTORI ESTERNI CHE COMPORTANO RISCHI PER IL CANTIERE

(punto 2.2.1, lettera b, Allegato XV del D.Lgs. 81/2008 e s.m.i.)

### Altri cantieri

Si riscontra l'eventualità che i cantieri stradali siano collocati in aree prossime ad altri cantieri in grado di interferire con le attività di manutenzione ordinaria, per cui prima dell'inizio delle lavorazioni dovrà essere individuata la presenza di ulteriori cantieri lungo le strade sulle quali intervenire in modo da non creare interferenze e particolari rischi.

### Strade

Gli interventi in oggetto sono relativi a lavorazioni in sede stradale e per questo devono essere prese particolari precauzioni per l'allestimento di cantieri su strade con traffico in atto. Dovrà essere fatta particolare attenzione al traffico di veicoli e pedoni.

#### Misure Preventive e Protettive generali:

- 1) Strade: misure organizzative;

*Prescrizioni Organizzative:*

**Lavori stradali.** Per i lavori in prossimità di strade i rischi derivanti dal traffico circostante devono essere evitati con l'adozione delle adeguate procedure previste dal codice della strada. Particolare attenzione deve essere posta nella scelta, tenuto conto del tipo di strada e delle situazioni di traffico locali, della tipologia e modalità di delimitazione del cantiere, della segnaletica più opportuna, del tipo di illuminazione (di notte e in caso di scarsa visibilità), della dimensione delle deviazioni e del tipo di manovre da compiere.

*Riferimenti Normativi:*

D.P.R. 16 dicembre 1992 n.495, Art.30; D.P.R. 16 dicembre 1992 n.495, Art.31; D.P.R. 16 dicembre 1992 n.495, Art.40; D.Lgs. 9 aprile 2008 n. 81, Allegato 6, Punto 1.

#### Rischi specifici:

- 1) Investimento;



# RISCHI CHE LE LAVORAZIONI DI CANTIERE COMPORTANO PER L'AREA CIRCOSTANTE

(punto 2.2.1, lettera c, Allegato XV del D.Lgs. 81/2008 e s.m.i.)

I lavori dovranno essere eseguiti in presenza di transito veicolare e pedonale, all'occorrenza anche regolato a senso unico alternato da impianto semaforico o movieri, con possibilità di deviazione; l'eventuale chiusura delle strade sarà provvedimento da attuare solo se strettamente necessario e per brevi periodi, intendendo con ciò il tempo necessario per l'esecuzione delle lavorazioni critiche.

Per tutta la durata dei lavori l'impresa dovrà curare la manutenzione della segnaletica al fine di consentire agli utenti della strada la migliore comprensione delle necessarie limitazioni e deviazioni.

Per garantire il transito pedonale in sicurezza deve essere predisposto un percorso protetto da transenne.

I passi pedonali e carrabili in prossimità del cantiere dovranno rimanere liberamente praticabili.

Prima dell'inizio dei lavori dovrà essere effettuata, se ritenuta necessaria, la localizzazione delle canalizzazioni interraste; nessuna lavorazione potrà essere intrapresa prima dell'installazione dei dispositivi di protezione collettiva previsti.

## Abitazioni

### Misure Preventive e Protettive generali:

- 1) Fonti inquinanti: misure organizzative;

*Prescrizioni Organizzative:*

**Provvedimenti per la riduzione del rumore.** In relazione alle specifiche attività svolte devono essere previste ed adottati tutti i provvedimenti necessari ad evitare o ridurre al minimo l'emissione di rumori, polveri, ecc. Al fine di limitare l'inquinamento acustico si può sia prevedere di ridurre l'orario di utilizzo delle macchine e degli impianti più rumorosi sia installare barriere contro la diffusione del rumore. Qualora le attività svolte comportino elevata rumorosità devono essere autorizzate dal Sindaco. Nelle lavorazioni che comportano la formazione di polveri devono essere adottati sistemi di abbattimento e di contenimento il più possibile vicino alla fonte. Nelle attività edili è sufficiente inumidire il materiale polverulento, segregare l'area di lavorazione per contenere l'abbattimento delle polveri nei lavori di sabbatura, per il caricamento di silos, l'aria di spostamento deve essere raccolta e convogliata ad un impianto di depolverizzazione, ecc.

### Rischi specifici:

- 1) Rumore;
- 2) Polveri;

## Case di riposo

### Misure Preventive e Protettive generali:

- 1) Fonti inquinanti: misure organizzative;

*Prescrizioni Organizzative:*

**Provvedimenti per la riduzione del rumore.** In relazione alle specifiche attività svolte devono essere previste ed adottati tutti i provvedimenti necessari ad evitare o ridurre al minimo l'emissione di rumori, polveri, ecc. Al fine di limitare l'inquinamento acustico si può sia prevedere di ridurre l'orario di utilizzo delle macchine e degli impianti più rumorosi sia installare barriere contro la diffusione del rumore. Qualora le attività svolte comportino elevata rumorosità devono essere autorizzate dal Sindaco. Nelle lavorazioni che comportano la formazione di polveri devono essere adottati sistemi di abbattimento e di contenimento il più possibile vicino alla fonte. Nelle attività edili è sufficiente inumidire il materiale polverulento, segregare l'area di lavorazione per contenere l'abbattimento delle polveri nei lavori di

sabbiatura, per il caricamento di silos, l'aria di spostamento deve essere raccolta e convogliata ad un impianto di depolverizzazione, ecc.

**Rischi specifici:**

- 1) Rumore;
- 2) Polveri;

## Ospedali

**Misure Preventive e Protettive generali:**

- 1) Fonti inquinanti: misure organizzative;

*Prescrizioni Organizzative:*

**Provvedimenti per la riduzione del rumore.** In relazione alle specifiche attività svolte devono essere previste ed adottati tutti i provvedimenti necessari ad evitare o ridurre al minimo l'emissione di rumori, polveri, ecc. Al fine di limitare l'inquinamento acustico si può sia prevedere di ridurre l'orario di utilizzo delle macchine e degli impianti più rumorosi sia installare barriere contro la diffusione del rumore. Qualora le attività svolte comportino elevata rumorosità devono essere autorizzate dal Sindaco. Nelle lavorazioni che comportano la formazione di polveri devono essere adottati sistemi di abbattimento e di contenimento il più possibile vicino alla fonte. Nelle attività edili è sufficiente inumidire il materiale polverulento, segregare l'area di lavorazione per contenere l'abbattimento delle polveri nei lavori di sabbiatura, per il caricamento di silos, l'aria di spostamento deve essere raccolta e convogliata ad un impianto di depolverizzazione, ecc.

**Rischi specifici:**

- 1) Rumore;
- 2) Polveri;

## Scuole

**Misure Preventive e Protettive generali:**

- 1) Fonti inquinanti: misure organizzative;

*Prescrizioni Organizzative:*

**Provvedimenti per la riduzione del rumore.** In relazione alle specifiche attività svolte devono essere previste ed adottati tutti i provvedimenti necessari ad evitare o ridurre al minimo l'emissione di rumori, polveri, ecc. Al fine di limitare l'inquinamento acustico si può sia prevedere di ridurre l'orario di utilizzo delle macchine e degli impianti più rumorosi sia installare barriere contro la diffusione del rumore. Qualora le attività svolte comportino elevata rumorosità devono essere autorizzate dal Sindaco. Nelle lavorazioni che comportano la formazione di polveri devono essere adottati sistemi di abbattimento e di contenimento il più possibile vicino alla fonte. Nelle attività edili è sufficiente inumidire il materiale polverulento, segregare l'area di lavorazione per contenere l'abbattimento delle polveri nei lavori di sabbiatura, per il caricamento di silos, l'aria di spostamento deve essere raccolta e convogliata ad un impianto di depolverizzazione, ecc.

**Rischi specifici:**

- 1) Rumore;
- 2) Polveri;

## **DESCRIZIONE CARATTERISTICHE IDROGEOLOGICHE**

**(punto 2.1.4, Allegato XV del D.Lgs. 81/2008 e s.m.i.)**

Il contesto idrogeologico in cui è prevista l'esecuzione delle lavorazioni, in rapporto alla natura delle opere in oggetto, non costituisce una particolare fonte di pericolo per i cantieri.

## **ORGANIZZAZIONE DEL CANTIERE**

### **Individuazione, analisi e valutazione dei rischi concreti**

**(punto 2.1.2, lettera c, Allegato XV del D.Lgs. 81/2008 e s.m.i.)**

### **Scelte progettuali ed organizzative, procedure, misure preventive e protettive**

**(punto 2.1.2, lettera d, punto 2, Allegato XV del D.Lgs. 81/2008 e s.m.i.)**

In questo raggruppamento andranno considerate le situazioni di pericolosità, e le necessarie misure preventive, relative all'organizzazione del cantiere.

Secondo quanto richiesto dall'Allegato XV, punto 2.2.2 del D.Lgs. 81/2008 tale valutazione dovrà riguardare, in relazione alla tipologia del cantiere, l'analisi di almeno i seguenti aspetti:

- a) modalità da seguire per la recinzione del cantiere, gli accessi e le segnalazioni;
- b) servizi igienico-assistenziali;
- c) viabilità principale di cantiere;
- d) gli impianti di alimentazione e reti principali di elettricità, acqua, gas ed energia di qualsiasi tipo;
- e) gli impianti di terra e di protezione contro le scariche atmosferiche;
- f) le disposizioni per dare attuazione a quanto previsto dall'art. 102 del D.Lgs. 81/2008;
- g) le disposizioni per dare attuazione a quanto previsto dall'art. 92, comma 1, lettera c);
- h) le eventuali modalità di accesso dei mezzi di fornitura dei materiali;
- i) la dislocazione degli impianti di cantiere;
- l) la dislocazione delle zone di carico e scarico;
- m) le zone di deposito attrezzature e di stoccaggio materiali e dei rifiuti;
- n) le eventuali zone di deposito dei materiali con pericolo d'incendio o di esplosione.

## **Premessa**

In questa sede di elaborazione del Piano di sicurezza e coordinamento si forniscono le indicazioni particolari di carattere comportamentale, organizzativo, tecnico e procedurale da rispettare durante il processo di realizzazione degli interventi, atte a prevenire o ridurre i rischi per la sicurezza e la salute dei lavoratori.

Laddove la specificità dell'attività lo richiederà sarà indicato che le ditte esecutrici dovranno riportare nel proprio POS (che ovviamente deve di per sé rispettare i contenuti minimi stabiliti dall'all. XV del D.Lgs. 81/08 e s.m.i.), una descrizione dettagliata delle attività (di che tipo di attività si tratta, di come essa viene realizzata, del numero di risorse impiegate, ecc.) specificando i rischi ad esse legati e gli apprestamenti e DPI che verranno utilizzati per eliminare o ridurre tale rischio.

I POS delle ditte esecutrici (dopo essere stata verificata la congruenza degli stessi al POS della ditta affidataria da parte di quest'ultima) dovranno essere inderogabilmente trasmessi al CSE per tempo debito considerando che il CSE ha 15 giorni per verificare il documento (ART. 101, comma 3 del D.Lgs. 81/08 e s.m.i.).

Al cantiere potrà accedere solo personale qualificato, la cui formazione sia comprovata da idonei attestati.

Nel caso in cui sia previsto l'ingresso in cantiere di visitatori, tale ingresso dovrà essere comunicato almeno 5 giorni prima al CSE ed a tutte le figure responsabili del cantiere in modo tale da evitare incidenti, inoltre i visitatori dovranno fornire come minimo una dichiarazione che dovrà essere sottoposta al CSE (che ne valuterà la possibilità di accesso al sito e ed eventualmente deciderà se la dichiarazione è mancante di alcun aspetto), dalla quale si evinca che i visitatori sono stati messi al corrente dei rischi presenti nell'area, che non intralceranno le attività ed indosseranno gli appositi DPI e che ovviamente riporti il motivo della visita.

Qualora vi siano supervisor alle attività di cantiere essi dovranno fornire tutta la documentazione che all'uopo gli verrà richiesta dal CSE.

Nel caso in cui sorgesse la necessità di assumere lavoratori autonomi, oltre la documentazione citata nel D.Lgs. 81/08 e s.m.i. il CSE dovrà valutare l'attività lavorativa e la sua pericolosità, potendo eventualmente chiedere la redazione di un POS in quanto il lavoratore autonomo è persona che partecipa alla realizzazione dell'opera e direttamente esecutivo nelle attività. Si prescrive che il PSC venga visionato ed accettato non solo dal datore di lavoro delle imprese che parteciperanno alla realizzazione dell'opera ma anche controfirmato per presa

visione ed accettazione da parte del RLS. Si prescrive in questa sede che ogni attività dovrà essere monitorata direttamente in sito dal responsabile della sicurezza in cantiere nominato dalla ditta affidataria e dal preposto di ogni ditta esecutrice per le attività di propria competenza.

Si ricorda che il preposto (D. Lgs. n. 81/2008 coordinato con D. Lgs. n. 106/2009, Art. 2 c. 1 lett. e): SOVRINTENDE alla attività lavorativa, GARANTISCE l'attuazione delle direttive ricevute, CONTROLLA la loro corretta esecuzione da parte dei lavoratori, ESERCITA un funzionale potere di iniziativa.

In particolare, il preposto di ogni ditta esecutrice (in primis come già anticipato il preposto alla sicurezza della ditta affidataria) dovrà: sovrintendere e vigilare sulla osservanza da parte dei lavoratori degli obblighi di legge, delle disposizioni aziendali e sull'uso dei dpi e dei dispositivi di protezione collettiva e, in caso di persistenza della inosservanza, informare i suoi superiori diretti; verificare affinché soltanto i lavoratori che hanno ricevuto adeguate istruzioni accedano alle zone che li espongono ad un rischio grave e specifico; richiedere l'osservanza delle misure per il controllo delle situazioni di rischio in caso di emergenza e dare istruzioni affinché i lavoratori, in caso di pericolo grave, immediato e inevitabile, abbandonino il posto di lavoro o la zona pericolosa; informare il più presto possibile i lavoratori esposti al rischio di un pericolo grave e immediato circa il rischio stesso e le disposizioni prese o da prendere in materia di protezione; astenersi, salvo eccezioni debitamente motivate, dal richiedere ai lavoratori di riprendere la loro attività in una situazione di lavoro in cui persiste un pericolo grave ed immediato; segnalare tempestivamente al datore di lavoro o al dirigente sia le deficienze dei mezzi e delle attrezzature di lavoro e dei dispositivi di protezione individuale, sia ogni altra condizione di pericolo che si verifichi durante il lavoro, delle quali venga a conoscenza sulla base della formazione ricevuta.

Si sottolinea che i lavoratori dovranno contribuire con il datore di lavoro, con il dirigente e con il preposto all'adempimento degli obblighi di sicurezza; osservare le disposizioni impartite dal datore di lavoro, dirigenti e preposti ai fini della protezione collettiva e individuale; avere cura della propria sicurezza e di quella degli altri lavoratori; utilizzare correttamente le attrezzature di lavoro, le sostanze e i preparati pericolosi, i mezzi di trasporto ed i dpi; non rimuovere o modificare i dispositivi di sicurezza non effettuare, di propria iniziativa, operazioni che possano compromettere la propria incolumità o quella altrui; partecipare ai programmi di formazione e di addestramento sottoporsi ai controlli sanitari previsti dal testo unico o comunque disposti dal medico competente.

## Misure di Coordinamento

L'impresa appaltatrice dovrà recepire e rispettare quanto previsto nel presente PSC quadro, e quanto prescritto dai coordinatori per la sicurezza ogni singolo cantiere.

- Per le limitazioni al transito, l'Impresa Appaltatrice, con congruo anticipo rispetto all'effettivo inizio dei lavori e in accordo col l'Ufficio Tecnico, presenterà richiesta di emissione di ordinanza, da presentare all'Ufficio competente. Nel caso di richiesta di chiusura di strada, dovrà essere indicato che la chiusura riguarderà solo la fascia oraria strettamente necessaria e che al termine dell'orario di lavoro la circolazione sarà ripristinata a senso unico alternato regolato da impianto semaforico. L'impresa dovrà disporre di due movieri per regolare il traffico veicolare presente sulle strade pubbliche qualora non sia previsto impianto provvisorio di semafori;
- L'impresa appaltatrice dovrà modificare la segnaletica orizzontale e le protezioni per il transito pedonale in funzione delle necessità del cantiere e l'avanzare dei lavori;
- L'impresa appaltatrice dovrà predisporre la segnaletica e le protezioni in modo tale da non ostacolare la visibilità e le manovre in ingresso ed in uscita dai passi pedonali e carrabili in prossimità del cantiere;
- Prima dell'inizio dei lavori, dove servirà realizzare scavi per formazione rete caditoie scarico acque piovane, l'impresa appaltatrice dovrà richiedere alle Aziende che gestiscono i sottoservizi la localizzazione delle canalizzazioni interrato nella zona interessata dai lavori;
- L'impresa appaltatrice avrà l'onere per tutta la durata dei lavori predisporre installare e mantenere in efficienza i dispositivi di protezione collettiva, quali recinzioni di cantiere, transenne, e segnaletica, le imprese subappaltatrici potranno utilizzarle e richiederne una loro modifica per particolari loro lavorazioni, avranno l'obbligo di utilizzarle correttamente e di non danneggiarle né manometterle, pena il ripristino a loro spese;

- Si sottolinea la necessità di evitare, a fine giornata, di lasciare situazioni di scavi aperti provvedendo alla loro chiusura momentanea utilizzando ad esempio dei "lamieron carrabili", presenza sulla sede stradale di detriti fonti sicuramente di pericolo provvedendo a fine giornata alla totale pulizia della strada;

**La definizione e l'individuazione delle aree di cantiere sarà determinata preventivamente e prima dell'inizio dei lavori in concordato con i progettisti, il direttore lavori e il coordinatore della sicurezza. Oltre alle misure generali di tutela e prevenzione Si dovrà comunque recepire ed eseguire tutte le prescrizioni previste nei piani di sicurezza e coordinamento di dettaglio.**

## Cantiere estivo

### Rischi specifici:

- 1) Microclima (caldo severo);

*Misure tecniche e organizzative:*

**Misure generali.** I rischi, derivanti dall'esposizione dei lavoratori a microclima caldo severo, devono essere eliminati alla fonte o ridotti al minimo possibile compatibilmente alle esigenze delle attività lavorative.

**Tettoie e pensiline.** I lavoratori devono essere protetti dalla radiazione solare diretta, almeno per le lavorazioni su postazioni di lavoro fisse (banco ferraioli, sega circolare, ecc), mediante la realizzazione di pensiline o tettoie.

**Mezzi climatizzati.** I mezzi d'opera devono essere dotati di cabine climatizzate.

*Dispositivi di protezione individuale:*

Devono essere forniti: **a)** indumenti protettivi.

- 2) Radiazioni ottiche naturali;

*Misure tecniche e organizzative:*

**Misure generali.** I rischi, derivanti dall'esposizione dei lavoratori a radiazioni ottiche naturali, devono essere eliminati alla fonte o ridotti al minimo possibile compatibilmente alle esigenze delle attività lavorative.

**Orario di lavoro.** I lavori all'aperto devono essere effettuati evitando le ore più calde della giornata.

## Cantiere invernale

### Rischi specifici:

- 1) Microclima (freddo severo);

*Misure tecniche e organizzative:*

**Misure generali.** I rischi, derivanti dall'esposizione dei lavoratori a microclima freddo severo, devono essere ridotti al minimo possibile compatibilmente alle esigenze delle attività lavorative.

**Ambienti climatizzati.** Gli ambienti di lavoro devono essere dotati di uffici/box/cabine opportunamente climatizzati.

**Mezzi climatizzati.** I mezzi d'opera devono essere dotati di cabine climatizzate.

*Dispositivi di protezione individuale:*

Devono essere forniti: **a)** indumenti protettivi.

## Consultazione dei rappresentanti dei Lavoratori per la sicurezza

Prima dell'accettazione del Piano di Sicurezza e Coordinamento e/o di eventuali significative modifiche apportate, il datore di lavoro di ciascuna impresa esecutrice dovrà consultare il rappresentante per la sicurezza per fornirgli gli eventuali chiarimenti sul contenuto del piano e raccogliere le eventuali proposte che il rappresentante per la sicurezza potrà formulare.

### Misure Preventive e Protettive generali:

- 1) Consultazione del RLS: misure organizzative;

**Consultazione del RLS.** Prima dell'accettazione del Piano di Sicurezza e di Coordinamento e delle modifiche significative apportate allo stesso, il Datore di Lavoro di ciascuna impresa esecutrice dovrà consultare il Rappresentante dei Lavoratori per la Sicurezza e fornirgli tutti gli eventuali chiarimenti sul contenuto del piano. In riferimento agli obblighi previsti sarà cura dei Datori di Lavoro impegnati in operazioni di cantiere indire presso gli uffici di cantiere o eventuale altra sede riunioni periodiche con i Rappresentanti dei Lavoratori per la Sicurezza. I verbali di tali riunioni saranno trasmessi al Coordinatore della Sicurezza in fase di Esecuzione.

## Cooperazione e coordinamento delle attività

La tipologia delle lavorazioni in oggetto consente di prevenire la possibilità che la loro esecuzione possa essere realizzata anche da più imprese in tal caso sarà possibile che si creino interferenze tra le lavorazioni, tuttavia esse verranno organizzate in modo tale da ridurre il più possibile i rischi derivanti dalle varie fasi di lavorazione. Sarà necessario pertanto, da parte dell'Impresa appaltatrice, garantire in cantiere la presenza di un responsabile con il compito di coordinare le lavorazioni, informare i lavoratori, verificare che tutte le norme, secondo D.Lg. 81/08, vengano applicate e rispettate. L'impresa appaltatrice dovrà indicare nel proprio POS tutti le misure preventive e protettive volte a ridurre il più possibile i rischi da interferenze tra le lavorazioni. Sarà necessario da parte del responsabile incaricato, coordinare le lavorazioni in modo tale da avere il meno possibile lavoratori impiegati nella stessa zona di cantiere, se ciò non fosse possibile sarà necessario informare i lavoratori ed integrare i normali DPI con ulteriori DPI specifici per i pericoli dovuti all'interferenza.

### Misure Preventive e Protettive generali:

- 1) Cooperazione e coordinamento delle attività: misure organizzative;

*Prescrizioni Organizzative:*

**Cooperazione e coordinamento delle attività.** Prima dell'inizio dei lavori ed ogni qualvolta si ritenga necessario, il Coordinatore della Sicurezza in fase di Esecuzione può riunire i Datori di Lavoro delle imprese esecutrici ed i lavoratori autonomi per illustrare i contenuti del Piano di Sicurezza e Coordinamento, con particolare riferimento agli aspetti necessari a garantire il coordinamento e la cooperazione, nelle interferenze, nelle incompatibilità, nell'uso comune di attrezzature e servizi.

## Servizi igienico-assistenziali

### Misure Preventive e Protettive generali:

- 1) Servizi igienico-assistenziali: misure organizzative;

*Prescrizioni Organizzative:*

**Servizi igienico-assistenziali.** All'avvio del cantiere, qualora non esistano condizioni obiettive in relazione anche alla durata dei lavori o non esistano disponibilità in luoghi esterni al cantiere, devono essere impiantati e gestiti servizi igienico-assistenziali proporzionati al numero degli addetti che potrebbero averne necessità contemporaneamente. Le aree dovranno risultare il più possibile separate dai luoghi di lavoro, in particolare dalle zone operative più intense, o convenientemente protette dai rischi connessi con le attività lavorative. Le aree destinate allo scopo dovranno essere convenientemente attrezzate; sono da considerare in particolare: fornitura di acqua potabile, realizzazione di reti di scarico, fornitura di energia elettrica, vespaio e basamenti di appoggio e ancoraggio, sistemazione drenante dell'area circostante.

## Gabinetti

### Misure Preventive e Protettive generali:

- 1) Gabinetti: misure organizzative;

*Prescrizioni Organizzative:*

**Caratteristiche di sicurezza.** I locali che ospitano i lavabi devono essere dotati di acqua corrente, se necessario calda e di mezzi detergenti e per asciugarsi. I servizi igienici devono essere costruiti in modo da salvaguardare la decenza e mantenuti puliti. I lavabi devono essere in numero minimo di uno ogni 5 lavoratori e 1 gabinetto ogni 10 lavoratori impegnati nel cantiere.

**Bagni mobili chimici.** Quando per particolari esigenze vengono utilizzati bagni mobili chimici, questi devono presentare caratteristiche tali da minimizzare il rischio sanitario per gli utenti.

**Convenzione con strutture ricettive.** In condizioni lavorative con mancanza di spazi sufficienti per l'allestimento dei servizi di cantiere, e in prossimità di strutture idonee aperte al pubblico, è consentito attivare delle convenzioni con tali strutture al fine di supplire all'eventuale carenza di servizi in cantiere: copia di tali convenzioni deve essere tenuta in cantiere ed essere portata a conoscenza dei lavoratori.

*Riferimenti Normativi:*

D.Lgs. 9 aprile 2008 n. 81, Allegato 13, Parte 2, Punto 3.

## Locali di ricovero e di riposo

### Misure Preventive e Protettive generali:

- 1) Locali di ricovero e riposo: misure organizzative;

*Prescrizioni Organizzative:*

**Caratteristiche di sicurezza.** I locali di riposo e di refezione devono essere forniti di sedili e di tavoli, ben illuminati, aerati e riscaldati nella stagione fredda. Il pavimento e le pareti devono essere mantenute in buone condizioni di pulizia.

*Riferimenti Normativi:*

D.Lgs. 9 aprile 2008 n. 81, Allegato 13, Parte 2, Punto 3.

## Locali per lavarsi

### Misure Preventive e Protettive generali:

- 1) Locali per lavarsi: misure organizzative;

*Prescrizioni Organizzative:*

**Caratteristiche di sicurezza.** I locali docce devono essere riscaldati nella stagione fredda, dotati di acqua calda e fredda e di mezzi detergenti e per asciugarsi ed essere mantenuti in buone condizioni di pulizia. Il numero minimo di docce è di uno ogni dieci lavoratori impegnati nel cantiere.

*Riferimenti Normativi:*

D.Lgs. 9 aprile 2008 n. 81, Allegato 13, Parte 2, Punto 2.

## Dislocazione delle zone di carico e scarico

All'interno dell'area al servizio del cantiere sono individuate le eventuali:

- zone di sosta dei mezzi;
- zone carico e scarico;
- zone per deposito attrezzature;
- zona per stoccaggio materiali e rifiuti che normalmente saranno allontanati dal cantiere immediatamente limitando così il provvisorio deposito.

Non si prevedono particolari prescrizioni sulle zone di carico e scarico, per i lavori stradali durante la scarifica, il materiale di risulta sarà caricato direttamente sull'automezzo e allontanato dal cantiere. La stessa cosa avverrà per gli scavi. Tali zone saranno comunque individuate all'interno dell'area di cantiere.

Le zone di carico e scarico dei mezzi necessari alle lavorazioni (scarificatrice, asfaltatrice, rullo, ecc.) saranno opportunamente segnalate e delimitate.

### Misure Preventive e Protettive generali:

- 1) Dislocazione delle zone di carico e scarico: misure organizzative;



**Dislocazione delle zone di carico e scarico.** Le zone di carico e scarico andranno posizionate: **a)** nelle aree periferiche del cantiere, per non essere d'intralcio con le lavorazioni presenti; **b)** in prossimità degli accessi carrabili, per ridurre le interferenze dei mezzi di trasporto con le lavorazioni; **c)** in prossimità delle zone di stoccaggio, per ridurre i tempi di movimentazione dei carichi con la gru e il passaggio degli stessi su postazioni di lavoro fisse.

**Rischi specifici:**

- 1) Investimento, ribaltamento;
- 2) Caduta di materiale dall'alto o a livello;

## Recinzione del cantiere, accessi e segnalazioni

Nelle zone dove saranno eseguiti gli interventi si individueranno aree di cantiere temporanee opportunamente segnalate ed individuate. Le eventuali recinzioni necessarie ad individuare le aree dove le lavorazioni si protrarranno in periodo di tempo più lungo (rifacimenti marciapiedi) dovranno ben evidenziare i passaggi pedonali e carrabili, le stesse non dovranno presentare elementi sporgenti o taglienti e dovranno essere di altezza adeguata con indicatori luminosi per le ore notturne.

Le delimitazioni dovranno essere posizionate in maniera da:

- Proteggere il cantiere e le zone di lavoro da urti accidentali ed interferenze con il traffico;
- Incanalare il traffico veicolare e ciclo pedonale gradatamente senza improvvisi cambi di direzione e velocità;
- Essere posizionate senza interruzioni;

L'impresa dovrà controllare periodicamente e mantenere in efficienza le delimitazioni installate.

Durante il posizionamento delle delimitazioni dovrà essere presente un addetto a terra munito di paletta di segnalazione o bandiera con il compito di rallentare ed incanalare il traffico.

**Misure Preventive e Protettive generali:**

- 1) Recinzione del cantiere: misure organizzative;

*Prescrizioni Organizzative:*

**Caratteristiche di sicurezza.** L'area interessata dai lavori dovrà essere delimitata con una recinzione, di altezza non inferiore a quella richiesta dal locale regolamento edilizio, in grado di impedire l'accesso di estranei all'area delle lavorazioni: il sistema di confinamento scelto dovrà offrire adeguate garanzie di resistenza sia ai tentativi di superamento sia alle intemperie.

## Zone di deposito attrezzature

**Misure Preventive e Protettive generali:**

- 1) Zone di deposito attrezzature: misure organizzative;

*Prescrizioni Organizzative:*

**Zone di deposito attrezzature.** Le zone di deposito delle attrezzature di lavoro andranno differenziate per attrezzi e mezzi d'opera, posizionate in prossimità degli accessi dei lavoratori e comunque in maniera tale da non interferire con le lavorazioni presenti.

**Rischi specifici:**

- 1) Investimento, ribaltamento;
- 2) Caduta di materiale dall'alto o a livello;

## Zone di stoccaggio materiali

In considerazione del modesto spazio disponibile da adibire a deposito, l'impresa dovrà provvedere alla fornitura dei materiali limitatamente a quelli necessari alle lavorazioni in corso.

### **Misure Preventive e Protettive generali:**

- 1) Zone di stoccaggio materiali: misure organizzative;

*Prescrizioni Organizzative:*

**Zone di stoccaggio materiali.** Le zone di stoccaggio dei materiali devono essere identificate e organizzate tenendo conto della viabilità generale e della loro accessibilità. Particolare attenzione deve essere posta per la scelta dei percorsi per la movimentazione dei carichi che devono, quanto più possibile, evitare l'interferenza con zone in cui si svolgono lavorazioni. Le aree devono essere opportunamente spianate e drenate al fine di garantire la stabilità dei depositi. È vietato costituire depositi di materiali presso il ciglio degli scavi; qualora tali depositi siano necessari per le condizioni di lavoro, si deve provvedere alle necessarie puntellature o sostegno preventivo della corrispondente parete di scavo.

### **Rischi specifici:**

- 1) Caduta di materiale dall'alto o a livello;
- 2) Investimento, ribaltamento;

## **Recinzioni di cantiere**

Le recinzioni impiegate in cantiere saranno costituite da coni plastici in gomma rifrangente, barriere normali in cavalletti, recinzioni metalliche o in legno a seconda della tipologia dei lavori in esecuzione.

### **Misure Preventive e Protettive generali:**

- 1) Recinzione del cantiere: misure organizzative;

*Prescrizioni Organizzative:*

**Caratteristiche di sicurezza.** L'area interessata dai lavori dovrà essere delimitata con una recinzione, di altezza non inferiore a quella richiesta dal locale regolamento edilizio, in grado di impedire l'accesso di estranei all'area delle lavorazioni: il sistema di confinamento scelto dovrà offrire adeguate garanzie di resistenza sia ai tentativi di superamento sia alle intemperie.

## **Betoniere**

### **Misure Preventive e Protettive generali:**

- 1) Betoniere: misure organizzative;

*Prescrizioni Organizzative:*

**Caratteristiche di sicurezza.** Le impastatrici e betoniere azionate elettricamente devono essere munite di interruttore automatico di sicurezza e le parti elettriche devono essere del tipo protetto contro getti di acqua e polvere. Le betoniere con benna di caricamento scorrevole su guide, devono essere munite di dispositivo agente direttamente sulla benna per il suo blocco meccanico nella posizione superiore. L'eventuale fossa per accogliere le benne degli apparecchi di sollevamento, nelle quali scaricare l'impasto, deve essere circondata da una barriera capace di resistere agli urti da parte delle benne stesse.

### **Rischi specifici:**

- 1) Cesoiamenti, stritolamenti;

## **Macchine movimento terra**

### **Misure Preventive e Protettive generali:**

- 1) Macchine: misure organizzative;

*Prescrizioni Organizzative:*

**Verifiche sull'area di manovra.** Prima di utilizzare la macchina accertarsi dell'esistenza di eventuali vincoli derivanti da ostacoli (in altezza ed in larghezza), limiti d'ingombro, ecc.. Evitare di far funzionare

la macchina nelle immediate vicinanze di scarpate, sia che si trovino a valle che a monte della macchina. Predisporre idoneo "fermo meccanico", qualora si stazioni in prossimità di scarpate. Prima di movimentare la macchina accertarsi dell'esistenza di eventuali vincoli derivanti da limitazioni di carico (terreno, pavimentazioni, rampe, opere di sostegno), pendenza del terreno, ecc..

**Rischi specifici:**

- 1) Investimento, ribaltamento;

## Mezzi d'opera

**Misure Preventive e Protettive generali:**

- 1) Macchine: misure organizzative;

*Prescrizioni Organizzative:*

**Verifiche sull'area di manovra.** Prima di utilizzare la macchina accertarsi dell'esistenza di eventuali vincoli derivanti da ostacoli (in altezza ed in larghezza), limiti d'ingombro, ecc.. Evitare di far funzionare la macchina nelle immediate vicinanze di scarpate, sia che si trovino a valle che a monte della macchina. Predisporre idoneo "fermo meccanico", qualora si stazioni in prossimità di scarpate. Prima di movimentare la macchina accertarsi dell'esistenza di eventuali vincoli derivanti da limitazioni di carico (terreno, pavimentazioni, rampe, opere di sostegno), pendenza del terreno, ecc..

**Rischi specifici:**

- 1) Investimento, ribaltamento;

## Aree per deposito manufatti (scoperta)

**Misure Preventive e Protettive generali:**

- 1) Zone di stoccaggio materiali: misure organizzative;

*Prescrizioni Organizzative:*

**Zone di stoccaggio materiali.** Le zone di stoccaggio dei materiali devono essere identificate e organizzate tenendo conto della viabilità generale e della loro accessibilità. Particolare attenzione deve essere posta per la scelta dei percorsi per la movimentazione dei carichi che devono, quanto più possibile, evitare l'interferenza con zone in cui si svolgano lavorazioni. Le aree devono essere opportunamente spianate e drenate al fine di garantire la stabilità dei depositi. È vietato costituire depositi di materiali presso il ciglio degli scavi; qualora tali depositi siano necessari per le condizioni di lavoro, si deve provvedere alle necessarie puntellature o sostegno preventivo della corrispondente parete di scavo.

**Rischi specifici:**

- 1) Caduta di materiale dall'alto o a livello;
- 2) Investimento, ribaltamento;

## Viabilità automezzi e pedonale

Durante le lavorazioni, dove possibile, dovrà essere sempre garantita la circolazione veicolare e pedonale interessando una corsia di marcia per volta e segnalando il cantiere. Dovrà essere garantito il passaggio di pedoni con le opportune protezioni; dove non possibile si andrà a chiudere la strada deviando la circolazione su altre vie pubbliche, sarà cura dell'amministrazione comunale avvisare i residenti di tali disagi.

Sarà comunque garantito l'accesso pedonale alle proprietà presenti sulle vie interessate dalle lavorazioni assegnando ad un addetto dell'impresa il controllo dell'accesso pedonale di persone estranee al cantiere.

### Misure Preventive e Protettive generali:

- 1) Viabilità principale di cantiere: misure organizzative;

*Prescrizioni Organizzative:*

**Accesso al cantiere.** Per l'accesso al cantiere dei mezzi di lavoro devono essere predisposti percorsi e, ove occorrono mezzi di accesso controllati e sicuri, separati da quelli per i pedoni.

**Regole di circolazione.** All'interno del cantiere, la circolazione degli automezzi e delle macchine semoventi deve essere regolata con norme il più possibile simili a quelle della circolazione su strade pubbliche, la velocità deve essere limitata a seconda delle caratteristiche e condizioni dei percorsi e dei mezzi.

**Caratteristiche di sicurezza.** Le strade devono essere atte a resistere al transito dei mezzi di cui è previsto l'impiego, con pendenze e curve adeguate ed essere mantenute costantemente in condizioni soddisfacenti. La larghezza delle strade e delle rampe deve essere tale da consentire un franco di almeno 0,70 metri oltre la sagoma di ingombro massimo dei mezzi previsti. Qualora il franco venga limitato ad un solo lato, devono essere realizzate, nell'altro lato, piazzole o nicchie di rifugio ad intervalli non superiori a 20 metri una dall'altra.

- 2) Percorsi pedonali: misure organizzative;

*Prescrizioni Organizzative:*

**Caratteristiche di sicurezza.** I viottoli e le scale con gradini ricavati nel terreno devono essere provvisti di parapetto nei tratti prospicienti il vuoto quando il dislivello superi i due metri. Le alzate dei gradini ricavati nel terreno friabile devono essere sostenute, ove occorra, con tavole e paletti robusti.

### Rischi specifici:

- 1) Investimento;
- 2) Caduta dall'alto;
- 3) Scivolamenti, cadute a livello;

## Viabilità principale di cantiere per mezzi meccanici

### Misure Preventive e Protettive generali:

- 1) Viabilità principale di cantiere: misure organizzative;

*Prescrizioni Organizzative:*

**Accesso al cantiere.** Per l'accesso al cantiere dei mezzi di lavoro devono essere predisposti percorsi e, ove occorrono mezzi di accesso controllati e sicuri, separati da quelli per i pedoni.

**Regole di circolazione.** All'interno del cantiere, la circolazione degli automezzi e delle macchine semoventi deve essere regolata con norme il più possibile simili a quelle della circolazione su strade pubbliche, la velocità deve essere limitata a seconda delle caratteristiche e condizioni dei percorsi e dei mezzi.

**Caratteristiche di sicurezza.** Le strade devono essere atte a resistere al transito dei mezzi di cui è previsto l'impiego, con pendenze e curve adeguate ed essere mantenute costantemente in condizioni soddisfacenti. La larghezza delle strade e delle rampe deve essere tale da consentire un franco di almeno 0,70 metri oltre la sagoma di ingombro massimo dei mezzi previsti. Qualora il franco venga limitato ad un solo lato, devono essere realizzate, nell'altro lato, piazzole o nicchie di rifugio ad intervalli non superiori a 20 metri una dall'altra.

### Rischi specifici:

- 1) Investimento;

## Attrezzature per il primo soccorso

Ciascuna impresa dovrà garantire il primo soccorso con la propria cassetta di medicazione e con i propri lavoratori incaricati (D.Lgs. 81/2008).

### Misure Preventive e Protettive generali:

1) Servizi sanitari: contenuto pacchetto di medicazione;

*Prescrizioni Organizzative:*

**Contenuto del pacchetto di medicazione.** Il pacchetto di medicazione, deve contenere almeno: **1)** due paia di guanti sterili monouso; **2)** un flacone di soluzione cutanea di iodopovidone al 10% di iodio da 125 ml ; **3)** un flacone di soluzione fisiologica (sodio cloruro 0,9%) da 250 ml; **4)** una compressa di garza sterile 18 x 40 in busta singola; **5)** tre compresse di garza sterile 10 x 10 in buste singole; **6)** una pinzetta da medicazione sterile monouso; **7)** una confezione di cotone idrofilo; **8)** una confezione di cerotti di varie misure pronti all'uso; **9)** un rotolo di cerotto alto 2,5 cm; **10)** un rotolo di benda orlata alta 10 cm; **11)** un paio di forbici; **12)** un laccio emostatico; **13)** una confezione di ghiaccio pronto uso; **14)** un sacchetto monouso per la raccolta di rifiuti sanitari; **15)** istruzioni sul modo di usare i presidi suddetti e di prestare i primi soccorsi in attesa del servizio di emergenza.

2) Servizi sanitari: contenuto cassetta di pronto soccorso;

*Prescrizioni Organizzative:*

**Contenuto cassetta di pronto soccorso.** La cassetta di pronto soccorso, deve contenere almeno: **1)** cinque paia di guanti sterili monouso; **2)** una visiera paraschizzi; **3)** un flacone di soluzione cutanea di iodopovidone al 10% di iodio da 1 litro; **4)** tre flaconi di soluzione fisiologica (sodio cloruro 0,9%) da 500 ml; **5)** dieci compresse di garza sterile 10 x 10 in buste singole; **6)** due compresse di garza sterile 18 x 40 in buste singole; **7)** due teli sterili monouso; **8)** due pinzette da medicazione sterile monouso; **9)** una confezione di rete elastica di misura media; **10)** una confezione di cotone idrofilo; **11)** due confezioni di cerotti di varie misure pronti all'uso; **12)** due rotoli di cerotto alto 2,5 cm; **13)** un paio di forbici; **14)** tre lacci emostatici; **15)** due confezioni di ghiaccio pronto uso; **16)** due sacchetti monouso per la raccolta di rifiuti sanitari; **17)** un termometro; **18)** un apparecchio per la misurazione della pressione arteriosa.

### Segnaletica di sicurezza

Vista la quasi costante presenza di traffico veicolare, il cantiere va dotato di sistemi di segnalamento temporaneo diurni e notturni mediante l'impiego degli specifici segnali previsti, a seconda delle situazioni di fatto ed alle circostanze specifiche, dal Nuovo Codice della Strada (Dlgs n° 285/92) e dal relativo Regolamento di attuazione (DPR n° 495/92) e successive modifiche e integrazioni e dal D.M. 10 luglio 2002.

L'Impresa dovrà inoltre attivarsi per far emettere dall'Ente competente le necessarie Ordinanze riguardanti limitazioni di carico, limitazioni di carreggiata, sensi unici alternati, a vista o semaforici, e quant'altro necessario ai fini della sicurezza del transito circolante e degli operatori impegnati nei lavori, anche ai fini della regolarità amministrativa e della necessaria pubblicità da dare ai provvedimenti restrittivi della circolazione nei tratti interessati dai vari cantieri di lavoro.

Per gli eventuali zavorramenti dei sostegni della segnaletica di cantiere è prescritto l'uso dei sacchetti di sabbia o similari, esclusi materiali rigidi che possono costituire pericolo o intralcio per la circolazione.

Preliminarmente andranno rimossi gli eventuali segnali permanenti in contrasto con quelli temporanei e riposizionati una volta che il cantiere temporaneo e la sua segnaletica siano stati rimossi.

Il personale addetto alle attività lavorative deve indossare indumenti di lavoro realizzati con tessuto di base fluorescente di colore arancio o giallo o rosso con applicazione di fasce rifrangenti di colore bianco argento.

I veicoli operativi devono comunque essere presegnalati con opportuno anticipo mediante la segnaletica posta sulla banchina e prescritta dal suddetto Regolamento di attuazione.

Nel caso di delimitazione di cantiere lungo carreggiate ad unica corsia e, comunque, qualora lo spazio a disposizione per la deviazione del traffico sia insufficiente a consentire lo svolgimento dello stesso nelle due direzioni opposte (larghezza della strettoia inferiore a 5.60 m), sarà necessario regolamentare le operazioni di installazione del cantiere a mezzo di apposito personale, dotato di paletta di segnalazione, posto a ciascuna estremità della strettoia e coordinati tra loro a vista, per distanze non superiori a 50 ml., o a mezzo di apparecchi radio ricetrasmittenti per distanze superiori a 50 ml.

E' in ogni caso comunque tassativamente vietato operare con visibilità inferiore a 50 m.

Saranno comunque sempre presenti almeno due dipendenti dell'impresa esecutrice incaricati di vigilare sulla circolazione veicolare e pedonale presente sulla strada oggetto d'intervento in modo da non creare interferenze tra le lavorazioni e la zona interessata dall'intervento.

### **Segnali di Pericolo**

Tutti i cartelli verticali di pericolo e di indicazione hanno fondo giallo. Devono essere utilizzati supporti, sostegni e basi mobili di tipo trasportabile e ripiegabile che assicurino la stabilità in qualsiasi condizione atmosferica; su un medesimo supporto non devono esserci più di 2 segnali.

### **Segnali di Prescrizione**

Dare precedenza, fermarsi e dare precedenza, diritto di precedenza nei sensi unici alternati, divieto di transito, divieto di sorpasso, limite massimo di velocità, direzione obbligatoria a destra o a sinistra, diritto, inizio cantiere, fine cantiere.

### **Segnali di Indicazione**

Nei cantieri di durata superiore a 7 giorni è obbligatoria la tabella lavori in cui sono indicati i dati dell'ente proprietario della strada, gli estremi dell'ordinanza, denominazione dell'impresa esecutrice dei lavori, inizio e termine previsto dei lavori, recapito telefonico del responsabile di cantiere.

### **Segnali Complementari**

Barriere normali: sono disposte parallelamente al piano stradale e sostenute da cavalletti o altri sostegni idonei. Sono obbligatorie sui lati frontali del cantiere. Sui lati longitudinali sono obbligatorie nelle zone che presentano condizioni di pericolo per le persone al lavoro o per i veicoli in transito. Di notte e in caso di scarsa visibilità devono essere integrate da lanterne a luci rosse fisse.

Delineatori flessibili: devono essere usati per evidenziare e delimitare zone di lavoro di media e lunga durata, per deviazioni ed incanalamenti o per la separazione di opposti sensi di marcia. Sono di colore rosso con inserti bianchi retroriflettenti; la base deve essere incollabile o altrimenti fissata alla pavimentazione. Se investiti dal traffico devono piegarsi e riprendere la posizione verticale

Barriere direzionali: si utilizzano quando si devono segnalare deviazioni temporanee che comportino curve strette, cambi di direzione, cambi di attraversamento ed ogni altra anomalia.

Le punte delle frecce devono essere rivolte nella direzione della deviazione; di notte ed in ogni caso di scarsa visibilità devono essere integrate da lanterne a luci rosse fisse.

Cono: deve essere usato per evidenziare e delimitare zone di lavoro o operazioni di durata non superiore ai 2 giorni, per il tracciamento della segnaletica orizzontale e le separazioni provvisorie di opposti sensi di marcia; di colore rosso, con anelli di colore bianco retroriflettente, deve avere un'adeguata base di appoggio appesantita all'interno o all'esterno per garantirne la stabilità in ogni condizione.

Paletto di delimitazione: viene usato per evidenziare i bordi longitudinali e di approccio delle zone di lavoro. La base deve essere appesantita per impedirne il rovesciamento.

### **Misure Preventive e Protettive generali:**

1) Segnaletica di sicurezza: misure organizzative;

*Prescrizioni Organizzative:*

**Segnaletica di sicurezza.** Quando risultano rischi che non possono essere evitati o sufficientemente limitati con misure, metodi, o sistemi di organizzazione del lavoro, o con mezzi tecnici di protezione collettiva, il datore di lavoro fa ricorso alla segnaletica di sicurezza, allo scopo di: **a)** avvertire di un rischio o di un pericolo le persone esposte; **b)** vietare comportamenti che potrebbero causare pericolo; **c)** prescrivere determinati comportamenti necessari ai fini della sicurezza; **d)** fornire indicazioni relative alle uscite di sicurezza o ai mezzi di soccorso o di salvataggio; **e)** fornire altre indicazioni in materia di prevenzione e sicurezza.

## Servizi di gestione delle emergenze

L'impresa esecutrice dovrà organizzarsi (mezzi, uomini, procedure), per fare fronte, in modo efficace e tempestivo, alle emergenze che, per diversi motivi, dovessero a verificarsi nel corso dell'esecuzione dei lavori ed in particolare: emergenza infortunio, emergenza incendio, evacuazione del cantiere.

**Misure Preventive e Protettive generali:**







- 1) Servizi di gestione delle emergenze: misure organizzative;

*Prescrizioni Organizzative:*

**Servizi di gestione delle emergenze.** Il datore di lavoro dell'impresa appaltatrice deve: **1)** organizzare i necessari rapporti con i servizi pubblici competenti in materia di primo soccorso, salvataggio, lotta antincendio e gestione dell'emergenza; **2)** designare preventivamente i lavoratori incaricati alla gestione delle emergenze; **3)** informare tutti i lavoratori che possono essere esposti a un pericolo grave e immediato circa le misure predisposte e i comportamenti da adottare; **4)** programmare gli interventi, prendere i provvedimenti e dare istruzioni affinché i lavoratori, in caso di pericolo grave e immediato che non può essere evitato, possano cessare la loro attività, o mettersi al sicuro, abbandonando immediatamente il luogo di lavoro; **5)** adottare i provvedimenti necessari affinché qualsiasi lavoratore, in caso di pericolo grave ed immediato per la propria sicurezza o per quella di altre persone e nell'impossibilità di contattare il competente superiore gerarchico, possa prendere le misure adeguate per evitare le conseguenze di tale pericolo, tenendo conto delle sue conoscenze e dei mezzi tecnici disponibili; **6)** garantire la presenza di mezzi di estinzione idonei alla classe di incendio ed al livello di rischio presenti sul luogo di lavoro, tenendo anche conto delle particolari condizioni in cui possono essere usati.

**SEGNALETICA GENERALE PREVISTA NEL CANTIERE**

I cartelli verranno dislocati ove è necessario, studiando la posizione più conveniente tenendo sempre presente la finalità dell'informazione che si vuole trasmettere.

CARTELLO	INFORMAZIONE TRASMESSA	RIFERIMENTO
	Vietato l'ingresso agli estranei	Ingresso cantiere, ingresso zona deposito dei materiali, zone esterne al cantiere.
	Protezione obbligatoria degli occhi	Nelle lavorazioni che possono determinare eiezioni e spruzzi di materiali.
	Casco di protezione obbligatorio	È presente negli ambienti di lavoro dove esistono pericoli di caduta materiale dall'alto o urto con elementi pericolosi.
	Protezione obbligatoria dell'udito	Nell'uso di macchine/attrezzature rumorose.
	Calzature di sicurezza obbligatorie	Area di cantiere.
	Estintore	Zone fisse (baracca etc...); Zone mobili (ovunque esista un pericolo di incendio).








	Pronto soccorso	Nei pressi della cassetta di medicazione.
	Attenzione ai carichi sospesi	Recinzione esterna ed area di cantiere, in corrispondenza della gru e delle zone di salita e di discesa dei carichi.
	Pericolo di scarica elettrica	Posto nelle vicinanze dei quadri elettrici di cantiere.
	Pericolo di scarica elettrica	Posto nelle vicinanze dei quadri elettrici di cantiere.
	Proiezione di schegge	Nei pressi di attrezzature specifiche (sega circolare; tagliamattoni etc...).
	Pericolo di tagli	Nei pressi di attrezzature specifiche (sega circolare; tagliamattoni etc...).
	Organi in moto	Nei pressi di: Centrale di betonaggio; Betoniere; Mescolatrice per cls; Pompe; Gru.
	Pericolo di caduta in aperture nel suolo	Nelle zone di scavo; in presenza di botole e di aperture del suolo.
	Pericolo di intossicazione	Recipienti per prodotti o materie pericolose o nocive.
	Sostanza tossica	Recipienti per prodotti o materie pericolose o nocive.
	Scavi	In prossimità di pericolo di caduta nel vuoto
	Vietato l'accesso ai pedoni	Passo carraio automezzi.
	Vietato spegnere con acqua	Nello spegnimento in prossimità di sostanze nocive o apparecchi elettrici.



	Scavi	In prossimità degli scavi
---	-------	---------------------------

Qui di seguito vengono presentati i principali segnali che saranno eventualmente posti all'esterno dell'area di cantiere e rivolti al traffico veicolare per informare sui pericoli, sugli obblighi e sui divieti imposti.

CARTELLO	INFORMAZIONE TRASMESSA DAL CARTELLO
	Lavori
	Strettoia simmetrica
	Strettoia simmetrica a sinistra
	Strettoia simmetrica a destra
	Doppio senso di circolazione
	Strada deformata
	Materiale instabile sulla strada
	Circolazione vietata
	Diritto di precedenza.
	Obbligo di dare la precedenza.
	Indicazione di passaggio obbligatorio

	Regolazione del traffico con semaforo.
	Deviazione.
	Avviso di rallentamento
	Avviso di inizio cantiere.
	Avviso di fine cantiere.
	Barriera direzionale
	Delimitazione di curva

## ALBERO RIASSUNTIVO

### PIANO DI SICUREZZA E COORDINAMENTO

- Allestimento di cantiere temporaneo su strada
- Scavo di pulizia generale dell'area del cantiere
- Taglio di arbusti e vegetazione in genere
- Realizzazione della recinzione e degli accessi al cantiere
- Realizzazione della viabilità del cantiere
- Allestimento di depositi, zone per lo stoccaggio dei materiali e per gli impianti fissi
- Realizzazione di passerella per attraversamento di scavi o spazi affacciati sul vuoto
- Smobilizzo del cantiere
- Posa di panchine, cestini, fontanelle e fioriere
- Realizzazione di gabbionate in rete metallica
- Posa di geostuoia
- Bitumatura a freddo di stuoia
- Rinterro di scavo eseguito a macchina
- Rinterro di scavo eseguito a mano
- Rinfianco con sabbia eseguito a macchina
- Rinfianco con sabbia eseguito a mano
- Scavo a sezione obbligata
- Scavo a sezione obbligata in terreni incoerenti
- Scavo a sezione obbligata in terreni coerenti
- Scavo di sbancamento
- Scavo di sbancamento in terreni incoerenti
- Scavo di sbancamento in terreni coerenti
- Scavo eseguito a mano in superficie
- Scavo eseguito con martello demolitore
- Risezionamento del profilo del terreno
- Tracciamento dell'asse di scavo
- Asportazione di strato di usura e collegamento
- Taglio di asfalto di carreggiata stradale
- Demolizione di fondazione stradale
- Demolizione di misto cemento
- Disfacimento di pavimentazione in pietra
- Rimozione di segnaletica orizzontale
- Rimozione di segnaletica verticale
- Rimozione di cordoli, zanelle e opere d'arte
- Rimozione di guard-rails
- Formazione di rilevato stradale
- Formazione di fondazione stradale
- Formazione di manto di usura e collegamento
- Realizzazione della carpenteria per opere d'arte in lavori stradali
- Lavorazione e posa ferri di armatura per opere d'arte in lavori stradali
- Getto in calcestruzzo per opere d'arte in lavori stradali
- Cordoli, zanelle e opere d'arte
- Realizzazione di marciapiedi
- Montaggio di guard-rails
- Posa di barriere protettive in c.a.
- Posa di segnaletica verticale
- Realizzazione di segnaletica orizzontale
- Pulizia di sede stradale

## LAVORAZIONI E LORO INTERFERENZE

### Individuazione, analisi e valutazione dei rischi concreti

(punto 2.1.2, lettera c, Allegato XV del D.Lgs. 81/2008 e s.m.i.)

### Scelte progettuali ed organizzative, procedure, misure preventive e protettive

(punto 2.1.2, lettera d, punto 3, Allegato XV del D.Lgs. 81/2008 e s.m.i.)

#### Allestimento di cantiere temporaneo su strada

Allestimento di un cantiere temporaneo lungo una strada carrabile senza interruzione del servizio.

##### Macchine utilizzate:

- 1) Autocarro.

##### Rischi generati dall'uso delle macchine:

Cesoiamenti, stritolamenti; Getti, schizzi; Inalazione polveri, fibre; Rumore; Incendi, esplosioni; Investimento, ribaltamento; Urti, colpi, impatti, compressioni; Vibrazioni.

##### Lavoratori impegnati:

- 1) Addetto all'allestimento di cantiere temporaneo su strada;

##### Misure Preventive e Protettive, aggiuntive a quelle riportate nell'apposito successivo capitolo:

- a) DPI: addetto all'allestimento di cantiere temporaneo su strada;

*Prescrizioni Organizzative:*

Devono essere forniti: **a)** casco; **b)** occhiali protettivi; **c)** maschera antipolvere; **d)** guanti; **e)** calzature di sicurezza; **f)** indumenti protettivi; **g)** indumenti ad alta visibilità.

*Riferimenti Normativi:*

D.Lgs. 9 aprile 2008 n. 81, Art. 75.

##### Rischi a cui è esposto il lavoratore:

- a) Investimento, ribaltamento;

##### Attrezzi utilizzati dal lavoratore:

- a) Attrezzi manuali;
- b) Scala semplice;

##### Rischi generati dall'uso degli attrezzi:

Punture, tagli, abrasioni; Urti, colpi, impatti, compressioni; Caduta dall'alto; Movimentazione manuale dei carichi.

#### Scavo di pulizia generale dell'area del cantiere

Scavo di pulizia generale dell'area di cantiere eseguito con mezzi meccanici.

##### Macchine utilizzate:

- 1) Autocarro;
- 2) Pala meccanica.

##### Rischi generati dall'uso delle macchine:

Cesoiamenti, stritolamenti; Getti, schizzi; Inalazione polveri, fibre; Rumore; Incendi, esplosioni; Investimento, ribaltamento; Urti, colpi, impatti, compressioni; Vibrazioni; Scivolamenti, cadute a livello.

##### Lavoratori impegnati:

- 1) Addetto allo scavo di pulizia generale dell'area di cantiere;

##### Misure Preventive e Protettive, aggiuntive a quelle riportate nell'apposito successivo capitolo:

- a) DPI: addetto allo scavo di pulizia generale dell'area di cantiere;

*Prescrizioni Organizzative:*

Devono essere forniti: **a)** casco; **b)** otoprotettori; **c)** maschera antipolvere; **d)** guanti; **e)** calzature di sicurezza; **f)** indumenti protettivi; **g)** indumenti ad alta visibilità.

*Riferimenti Normativi:*

**Rischi a cui è esposto il lavoratore:**

- a) Investimento, ribaltamento;
- b) M.M.C. (sollevamento e trasporto);

**Attrezzi utilizzati dal lavoratore:**

- a) Attrezzi manuali;

**Rischi generati dall'uso degli attrezzi:**

Punture, tagli, abrasioni; Urti, colpi, impatti, compressioni.

## Taglio di arbusti e vegetazione in genere

Taglio di arbusti e vegetazione in genere.

**Lavoratori impegnati:**

- 1) Addetto al taglio di arbusti e vegetazione in genere;

**Misure Preventive e Protettive, aggiuntive a quelle riportate nell'apposito successivo capitolo:**

- a) DPI: addetto al taglio di arbusti e vegetazione in genere;

*Prescrizioni Organizzative:*

Devono essere forniti: **a)** casco; **b)** otoprotettori; **c)** visiera protettiva; **d)** guanti; **e)** calzature di sicurezza; **f)** indumenti protettivi.

*Riferimenti Normativi:*

D.Lgs. 9 aprile 2008 n. 81, Art. 75.

**Rischi a cui è esposto il lavoratore:**

- a) Rumore;
- b) Vibrazioni;

**Attrezzi utilizzati dal lavoratore:**

- a) Attrezzi manuali;
- b) Decespugliatore a motore;

**Rischi generati dall'uso degli attrezzi:**

Punture, tagli, abrasioni; Urti, colpi, impatti, compressioni; Getti, schizzi; Inalazione polveri, fibre; Incendi, esplosioni; Rumore; Vibrazioni.

## Realizzazione della recinzione e degli accessi al cantiere

Realizzazione della recinzione di cantiere, al fine di impedire l'accesso involontario dei non addetti ai lavori, e degli accessi al cantiere, per mezzi e lavoratori.

**Macchine utilizzate:**

- 1) Autocarro.

**Rischi generati dall'uso delle macchine:**

Cesoiamenti, stritolamenti; Getti, schizzi; Inalazione polveri, fibre; Rumore; Incendi, esplosioni; Investimento, ribaltamento; Urti, colpi, impatti, compressioni; Vibrazioni.

**Lavoratori impegnati:**

- 1) Addetto alla realizzazione della recinzione e degli accessi al cantiere;

**Misure Preventive e Protettive, aggiuntive a quelle riportate nell'apposito successivo capitolo:**

- a) DPI: addetto alla realizzazione della recinzione e degli accessi al cantiere;

*Prescrizioni Organizzative:*

Devono essere forniti: **a)** casco; **b)** occhiali protettivi; **c)** guanti; **d)** calzature di sicurezza; **e)** indumenti protettivi.

*Riferimenti Normativi:*

D.Lgs. 9 aprile 2008 n. 81, Art. 75.

**Rischi a cui è esposto il lavoratore:**

- a) M.M.C. (sollevamento e trasporto);

**Attrezzi utilizzati dal lavoratore:**

- a) Attrezzi manuali;  
b) Scala semplice;  
c) Sega circolare;  
d) Smerigliatrice angolare (flessibile);  
e) Trapano elettrico;

**Rischi generati dall'uso degli attrezzi:**

Punture, tagli, abrasioni; Urti, colpi, impatti, compressioni; Caduta dall'alto; Movimentazione manuale dei carichi; Elettrocuzione; Inalazione polveri, fibre; Rumore; Scivolamenti, cadute a livello; Vibrazioni.

## Realizzazione della viabilità del cantiere

Realizzazione della viabilità di cantiere destinata a persone e veicoli e posa in opera di appropriata segnaletica.

**Macchine utilizzate:**

- 1) Autocarro;  
2) Pala meccanica.

**Rischi generati dall'uso delle macchine:**

Cesoiamenti, stritolamenti; Getti, schizzi; Inalazione polveri, fibre; Rumore; Incendi, esplosioni; Investimento, ribaltamento; Urti, colpi, impatti, compressioni; Vibrazioni; Scivolamenti, cadute a livello.

**Lavoratori impegnati:**

- 1) Addetto alla realizzazione della viabilità di cantiere;

**Misure Preventive e Protettive, aggiuntive a quelle riportate nell'apposito successivo capitolo:**

- a) DPI: addetto alla realizzazione della viabilità di cantiere;

*Prescrizioni Organizzative:*

Devono essere forniti: **a)** casco; **b)** otoprotettori; **c)** maschera antipolvere; **d)** guanti; **e)** calzature di sicurezza; **f)** indumenti protettivi; **g)** indumenti ad alta visibilità.

*Riferimenti Normativi:*

D.Lgs. 9 aprile 2008 n. 81, Art. 75.

**Rischi a cui è esposto il lavoratore:**

- a) Investimento, ribaltamento;  
b) M.M.C. (sollevamento e trasporto);

**Attrezzi utilizzati dal lavoratore:**

- a) Attrezzi manuali;

**Rischi generati dall'uso degli attrezzi:**

Punture, tagli, abrasioni; Urti, colpi, impatti, compressioni.

## Allestimento di depositi, zone per lo stoccaggio dei materiali e per gli impianti fissi

Allestimento di depositi per materiali e attrezzature, zone scoperte per lo stoccaggio dei materiali e zone per l'installazione di impianti fissi di cantiere.

**Macchine utilizzate:**

- 1) Autocarro;  
2) Autogru.

**Rischi generati dall'uso delle macchine:**

Cesoiamenti, stritolamenti; Getti, schizzi; Inalazione polveri, fibre; Rumore; Incendi, esplosioni; Investimento, ribaltamento; Urti, colpi, impatti, compressioni; Vibrazioni; Caduta di materiale dall'alto o a livello; Elettrocuzione; Punture, tagli, abrasioni.

**Lavoratori impegnati:**

- 1) Addetto all'allestimento di depositi, zone per lo stoccaggio dei materiali e per gli impianti fissi;

## **Misure Preventive e Protettive, aggiuntive a quelle riportate nell'apposito successivo**

### **capitolo:**

- a) DPI: addetto all'allestimento di depositi, zone per lo stoccaggio dei materiali e per gli impianti fissi;

*Prescrizioni Organizzative:*

Devono essere forniti: **a)** casco; **b)** occhiali protettivi; **c)** guanti; **d)** calzature di sicurezza; **e)** indumenti protettivi.

*Riferimenti Normativi:*

D.Lgs. 9 aprile 2008 n. 81, Art. 75.

### **Rischi a cui è esposto il lavoratore:**

- a) Caduta di materiale dall'alto o a livello;

### **Attrezzi utilizzati dal lavoratore:**

- a) Attrezzi manuali;
- b) Scala semplice;
- c) Sega circolare;
- d) Smerigliatrice angolare (flessibile);
- e) Trapano elettrico;

### **Rischi generati dall'uso degli attrezzi:**

Punture, tagli, abrasioni; Urti, colpi, impatti, compressioni; Caduta dall'alto; Movimentazione manuale dei carichi; Elettrocuzione; Inalazione polveri, fibre; Rumore; Scivolamenti, cadute a livello; Vibrazioni.

## **Realizzazione di passerella per attraversamento di scavi o spazi affacciati sul vuoto**

Realizzazione di passerella per attraversamento di scavi o spazi affacciati sul vuoto.

### **Lavoratori impegnati:**

- 1) Addetto alla realizzazione di passerella per attraversamento di scavi o spazi affacciati sul vuoto;

### **Misure Preventive e Protettive, aggiuntive a quelle riportate nell'apposito successivo capitolo:**

- a) DPI: addetto alla realizzazione di passerella per attraversamento di scavi o spazi affacciati sul vuoto;

*Prescrizioni Organizzative:*

Devono essere forniti: **a)** casco; **b)** guanti; **c)** calzature di sicurezza; **d)** attrezzatura anticaduta; **e)** indumenti protettivi.

*Riferimenti Normativi:*

D.Lgs. 9 aprile 2008 n. 81, Art. 75.

### **Rischi a cui è esposto il lavoratore:**

- a) Caduta di materiale dall'alto o a livello;

### **Attrezzi utilizzati dal lavoratore:**

- a) Attrezzi manuali;
- b) Scala semplice;
- c) Smerigliatrice angolare (flessibile);
- d) Trapano elettrico;

### **Rischi generati dall'uso degli attrezzi:**

Punture, tagli, abrasioni; Urti, colpi, impatti, compressioni; Caduta dall'alto; Movimentazione manuale dei carichi; Elettrocuzione; Inalazione polveri, fibre; Rumore; Vibrazioni.

## **Smobilizzo del cantiere**

Smobilizzo del cantiere realizzato attraverso lo smontaggio delle postazioni di lavoro fisse, di tutti gli impianti di cantiere, delle opere provvisorie e di protezione e della recinzione posta in opera all'insediamento del cantiere stesso.

### **Macchine utilizzate:**

- 1) Autocarro;
- 2) Autogru.

**Rischi generati dall'uso delle macchine:**

Cesoamenti, stritolamenti; Getti, schizzi; Inalazione polveri, fibre; Rumore; Incendi, esplosioni; Investimento, ribaltamento; Urti, colpi, impatti, compressioni; Vibrazioni; Caduta di materiale dall'alto o a livello; Elettrocuzione; Punture, tagli, abrasioni.

**Lavoratori impegnati:**

- 1) Addetto allo smobilizzo del cantiere;

**Misure Preventive e Protettive, aggiuntive a quelle riportate nell'apposito successivo capitolo:**

- a) DPI: addetto allo smobilizzo del cantiere;

*Prescrizioni Organizzative:*

Devono essere forniti: **a)** casco; **b)** occhiali protettivi; **c)** guanti; **d)** calzature di sicurezza; **e)** indumenti protettivi.

*Riferimenti Normativi:*

D.Lgs. 9 aprile 2008 n. 81, Art. 75.

**Rischi a cui è esposto il lavoratore:**

- a) Caduta di materiale dall'alto o a livello;

**Attrezzi utilizzati dal lavoratore:**

- a) Attrezzi manuali;
- b) Scala doppia;
- c) Scala semplice;
- d) Smerigliatrice angolare (flessibile);
- e) Trapano elettrico;

**Rischi generati dall'uso degli attrezzi:**

Punture, tagli, abrasioni; Urti, colpi, impatti, compressioni; Caduta dall'alto; Cesoamenti, stritolamenti; Movimentazione manuale dei carichi; Elettrocuzione; Inalazione polveri, fibre; Rumore; Vibrazioni.

## Posa di panchine, cestini, fontanelle e fioriere

Posa in opera di panchine, cestini, fontanelle e fioriere.

**Lavoratori impegnati:**

- 1) Addetto alla posa di panchine, cestini, fontanelle e fioriere;

**Misure Preventive e Protettive, aggiuntive a quelle riportate nell'apposito successivo capitolo:**

- a) DPI: addetto alla posa di panchine, cestini, fontanelle e fioriere;

*Prescrizioni Organizzative:*

Devono essere forniti: **a)** casco; **b)** occhiali protettivi; **c)** guanti; **d)** calzature di sicurezza; **e)** indumenti protettivi.

*Riferimenti Normativi:*

D.Lgs. 9 aprile 2008 n. 81, Art. 75.

**Rischi a cui è esposto il lavoratore:**

- a) Scivolamenti, cadute a livello;
- b) M.M.C. (sollevamento e trasporto);

**Attrezzi utilizzati dal lavoratore:**

- a) Attrezzi manuali;

**Rischi generati dall'uso degli attrezzi:**

Punture, tagli, abrasioni; Urti, colpi, impatti, compressioni.



## Realizzazione di gabbionate in rete metallica

Realizzazione di gabbionate in rete metallica all'interno delle quali sono posizionati conci di pietra. Durante la fase lavorative si prevede: posizionamento e apertura dei gabbioni con la chiusura dei lati verticali, riempimento e sistemazione a mano dei conci di pietra, chiusura della parte sommitale.

### Macchine utilizzate:

- 1) Dumper.

### Rischi generati dall'uso delle macchine:

Cesoiamenti, stritolamenti; Inalazione polveri, fibre; Incendi, esplosioni; Investimento, ribaltamento; Rumore; Vibrazioni.

### Lavoratori impegnati:

- 1) Addetto alla realizzazione di gabbionate in rete metallica;

### Misure Preventive e Protettive, aggiuntive a quelle riportate nell'apposito successivo capitolo:

- a) DPI: addetto alla realizzazione di gabbionate in rete metallica;

*Prescrizioni Organizzative:*

Devono essere forniti: **a)** casco; **b)** occhiali protettivi; **c)** maschera antipolvere; **d)** guanti; **e)** calzature di sicurezza; **f)** indumenti protettivi.

*Riferimenti Normativi:*

D.Lgs. 9 aprile 2008 n. 81, Art. 75.

### Rischi a cui è esposto il lavoratore:

- a) M.M.C. (sollevamento e trasporto);

### Attrezzi utilizzati dal lavoratore:

- a) Attrezzi manuali;
- b) Scala semplice;

### Rischi generati dall'uso degli attrezzi:

Punture, tagli, abrasioni; Urti, colpi, impatti, compressioni; Caduta dall'alto; Movimentazione manuale dei carichi.

## Posa di geostuoia

Posa di geostuoia lungo il versante e sua picchettatura.

### Macchine utilizzate:

- 1) Autocarro.

### Rischi generati dall'uso delle macchine:

Cesoiamenti, stritolamenti; Getti, schizzi; Inalazione polveri, fibre; Rumore; Incendi, esplosioni; Investimento, ribaltamento; Urti, colpi, impatti, compressioni; Vibrazioni.

### Lavoratori impegnati:

- 1) Addetto alla posa di geostuoia;

### Misure Preventive e Protettive, aggiuntive a quelle riportate nell'apposito successivo capitolo:

- a) DPI: addetto alla posa di geostuoia;

*Prescrizioni Organizzative:*

Devono essere forniti: **a)** casco; **b)** occhiali protettivi; **c)** maschera antipolvere; **d)** guanti; **e)** calzature di sicurezza; **f)** indumenti protettivi.

*Riferimenti Normativi:*

D.Lgs. 9 aprile 2008 n. 81, Art. 75.

### Rischi a cui è esposto il lavoratore:

- a) Scivolamenti, cadute a livello;

### Attrezzi utilizzati dal lavoratore:

- a) Andatoie e Passerelle;
- b) Attrezzi manuali;

**Rischi generati dall'uso degli attrezzi:**

Caduta dall'alto; Caduta di materiale dall'alto o a livello; Punture, tagli, abrasioni; Urti, colpi, impatti, compressioni.

**Bitumatura a freddo di stuoia**

Bitumatura a freddo della stuoia.

**Lavoratori impegnati:**

- 1) Addetto alla bitumatura a freddo di stuoia;

**Misure Preventive e Protettive, aggiuntive a quelle riportate nell'apposito successivo**

**capitolo:**

- a) DPI: addetto alla posa di biostuoia;

*Prescrizioni Organizzative:*

Devono essere forniti: **a)** casco; **b)** occhiali protettivi; **c)** maschera antipolvere; **d)** guanti; **e)** calzature di sicurezza; **f)** indumenti protettivi.

*Riferimenti Normativi:*

D.Lgs. 9 aprile 2008 n. 81, Art. 75.

**Rischi a cui è esposto il lavoratore:**

- a) Chimico;
- b) Scivolamenti, cadute a livello;

**Attrezzi utilizzati dal lavoratore:**

- a) Attrezzi manuali;
- b) Andatoie e Passerelle;
- c) Pompa idrica;

**Rischi generati dall'uso degli attrezzi:**

Punture, tagli, abrasioni; Urti, colpi, impatti, compressioni; Caduta dall'alto; Caduta di materiale dall'alto o a livello; Annegamento; Elettrocuzione; Scivolamenti, cadute a livello.

**Rinterro di scavo eseguito a macchina**

Rinterro e compattazione di scavi esistenti, eseguito con l'ausilio di mezzi meccanici.

**Macchine utilizzate:**

- 1) Dumper;
- 2) Pala meccanica.

**Rischi generati dall'uso delle macchine:**

Cesoiamenti, stritolamenti; Inalazione polveri, fibre; Incendi, esplosioni; Investimento, ribaltamento; Rumore; Vibrazioni; Scivolamenti, cadute a livello.

**Lavoratori impegnati:**

- 1) Addetto al rinterro di scavo eseguito a macchina;

**Misure Preventive e Protettive, aggiuntive a quelle riportate nell'apposito successivo**

**capitolo:**

- a) DPI: addetto al rinterro di scavo eseguito a macchina;

*Prescrizioni Organizzative:*

Devono essere forniti: **a)** casco; **b)** otoprotettori; **c)** occhiali protettivi; **d)** maschera antipolvere; **e)** guanti; **f)** calzature di sicurezza; **g)** indumenti protettivi; **h)** indumenti ad alta visibilità.

*Riferimenti Normativi:*

D.Lgs. 9 aprile 2008 n. 81, Art. 75.

**Rischi a cui è esposto il lavoratore:**

- a) Investimento, ribaltamento;

**Attrezzi utilizzati dal lavoratore:**

- a) Attrezzi manuali;
- b) Andatoie e Passerelle;

**Rischi generati dall'uso degli attrezzi:**

Punture, tagli, abrasioni; Urti, colpi, impatti, compressioni; Caduta dall'alto; Caduta di materiale dall'alto o a livello.

**Rinterro di scavo eseguito a mano**

Rinterro e compattazione di scavi esistenti, eseguito a mano.

**Lavoratori impegnati:**

- 1) Addetto al rinterro di scavo eseguito a mano;

**Misure Preventive e Protettive, aggiuntive a quelle riportate nell'apposito successivo capitolo:**

- a) DPI: addetto al rinterro di scavo eseguito a mano;

*Prescrizioni Organizzative:*

Devono essere forniti: **a)** casco; **b)** occhiali protettivi; **c)** maschera antipolvere; **d)** guanti; **e)** calzature di sicurezza; **f)** indumenti protettivi.

*Riferimenti Normativi:*

D.Lgs. 9 aprile 2008 n. 81, Art. 75.

**Rischi a cui è esposto il lavoratore:**

- a) M.M.C. (sollevamento e trasporto);

**Attrezzi utilizzati dal lavoratore:**

- a) Attrezzi manuali;
- b) Andatoie e Passerelle;

**Rischi generati dall'uso degli attrezzi:**

Punture, tagli, abrasioni; Urti, colpi, impatti, compressioni; Caduta dall'alto; Caduta di materiale dall'alto o a livello.

**Rinfianco con sabbia eseguito a macchina**

Rinfianco con sabbia di tubazioni, pozzi o pozzetti eseguito con l'ausilio di mezzi meccanici e successiva compattazione del materiale con piastre vibranti.

**Macchine utilizzate:**

- 1) Autocarro;
- 2) Terna.

**Rischi generati dall'uso delle macchine:**

Cesoiamenti, stritolamenti; Getti, schizzi; Inalazione polveri, fibre; Rumore; Incendi, esplosioni; Investimento, ribaltamento; Urti, colpi, impatti, compressioni; Vibrazioni; Elettrocuzione; Scivolamenti, cadute a livello.

**Lavoratori impegnati:**

- 1) Addetto al rinfianco con sabbia eseguito a macchina;

**Misure Preventive e Protettive, aggiuntive a quelle riportate nell'apposito successivo capitolo:**

- a) DPI: addetto al rinfianco con sabbia eseguito a macchina;

*Prescrizioni Organizzative:*

Devono essere forniti: **a)** casco; **b)** otoprotettori; **c)** occhiali protettivi; **d)** maschera antipolvere; **e)** guanti antivibrazioni; **f)** calzature di sicurezza; **g)** indumenti protettivi; **h)** indumenti ad alta visibilità.

*Riferimenti Normativi:*

D.Lgs. 9 aprile 2008 n. 81, Art. 75.

**Rischi a cui è esposto il lavoratore:**

- a) Investimento, ribaltamento;
- b) Rumore;
- c) Vibrazioni;

**Attrezzi utilizzati dal lavoratore:**

- a) Attrezzi manuali;
- b) Andatoie e Passerelle;
- c) Compattatore a piatto vibrante;

**Rischi generati dall'uso degli attrezzi:**

Punture, tagli, abrasioni; Urti, colpi, impatti, compressioni; Caduta dall'alto; Caduta di materiale dall'alto o a livello; Inalazione fumi, gas, vapori; Incendi, esplosioni; Movimentazione manuale dei carichi; Rumore; Vibrazioni.

## Rinfianco con sabbia eseguito a mano

Rinfianco con sabbia di tubazioni, pozzi o pozzetti eseguito a mano e successiva compattazione del materiale con piastre vibranti.

**Macchine utilizzate:**

- 1) Autocarro.

**Rischi generati dall'uso delle macchine:**

Cesoiamenti, stritolamenti; Getti, schizzi; Inalazione polveri, fibre; Rumore; Incendi, esplosioni; Investimento, ribaltamento; Urti, colpi, impatti, compressioni; Vibrazioni.

**Lavoratori impegnati:**

- 1) Addetto al rinfianco con sabbia eseguito a mano;

**Misure Preventive e Protettive, aggiuntive a quelle riportate nell'apposito successivo capitolo:**

- a) DPI: addetto al rinfianco con sabbia eseguito a mano;

*Prescrizioni Organizzative:*

Devono essere forniti: **a)** casco; **b)** otoprotettori; **c)** occhiali protettivi; **d)** maschera antipolvere; **e)** guanti antivibrazioni; **f)** calzature di sicurezza; **g)** indumenti protettivi.

*Riferimenti Normativi:*

D.Lgs. 9 aprile 2008 n. 81, Art. 75.

**Rischi a cui è esposto il lavoratore:**

- a) Rumore;
- b) Vibrazioni;

**Attrezzi utilizzati dal lavoratore:**

- a) Attrezzi manuali;
- b) Andatoie e Passerelle;
- c) Compattatore a piatto vibrante;

**Rischi generati dall'uso degli attrezzi:**

Punture, tagli, abrasioni; Urti, colpi, impatti, compressioni; Caduta dall'alto; Caduta di materiale dall'alto o a livello; Inalazione fumi, gas, vapori; Incendi, esplosioni; Movimentazione manuale dei carichi; Rumore; Vibrazioni.

## Scavo a sezione obbligata

Scavi a sezione obbligata, eseguiti a cielo aperto o all'interno di edifici, con l'ausilio di mezzi meccanici.

**Macchine utilizzate:**

- 1) Autocarro;
- 2) Escavatore;
- 3) Pala meccanica.

**Rischi generati dall'uso delle macchine:**

Cesoiamenti, stritolamenti; Getti, schizzi; Inalazione polveri, fibre; Rumore; Incendi, esplosioni; Investimento, ribaltamento; Urti, colpi, impatti, compressioni; Vibrazioni; Elettrocuzione; Scivolamenti, cadute a livello.

**Lavoratori impegnati:**

- 1) Addetto allo scavo a sezione obbligata;

**Misure Preventive e Protettive, aggiuntive a quelle riportate nell'apposito successivo capitolo:**

- a) DPI: addetto allo scavo a sezione obbligata;

*Prescrizioni Organizzative:*

Devono essere forniti: **a)** casco; **b)** otoprotettori; **c)** occhiali protettivi; **d)** maschera antipolvere; **e)** guanti; **f)** calzature di sicurezza; **g)** indumenti protettivi; **h)** indumenti ad alta visibilità.

*Riferimenti Normativi:*

D.Lgs. 9 aprile 2008 n. 81, Art. 75.

**Rischi a cui è esposto il lavoratore:**

- a) Caduta dall'alto;
- b) Investimento, ribaltamento;
- c) Seppellimento, sprofondamento;

**Attrezzi utilizzati dal lavoratore:**

- a) Attrezzi manuali;
- b) Andatoie e Passerelle;
- c) Scala semplice;

**Rischi generati dall'uso degli attrezzi:**

Punture, tagli, abrasioni; Urti, colpi, impatti, compressioni; Caduta dall'alto; Caduta di materiale dall'alto o a livello; Movimentazione manuale dei carichi.

## Scavo a sezione obbligata in terreni incoerenti

Scavi a sezione obbligata, eseguiti a cielo aperto o all'interno di edifici, in terreni incoerenti con l'ausilio di mezzi meccanici.

**Macchine utilizzate:**

- 1) Autocarro;
- 2) Escavatore;
- 3) Pala meccanica.

**Rischi generati dall'uso delle macchine:**

Cesoiamenti, stritolamenti; Getti, schizzi; Inalazione polveri, fibre; Rumore; Incendi, esplosioni; Investimento, ribaltamento; Urti, colpi, impatti, compressioni; Vibrazioni; Elettrocuzione; Scivolamenti, cadute a livello.

**Lavoratori impegnati:**

- 1) Addetto allo scavo a sezione obbligata in terreni incoerenti;

**Misure Preventive e Protettive, aggiuntive a quelle riportate nell'apposito successivo capitolo:**

- a) DPI: addetto allo scavo a sezione obbligata in terreni incoerenti;

*Prescrizioni Organizzative:*

Devono essere forniti: **a)** casco; **b)** otoprotettori; **c)** occhiali protettivi; **d)** maschera antipolvere; **e)** guanti; **f)** calzature di sicurezza; **g)** indumenti protettivi; **h)** indumenti ad alta visibilità.

*Riferimenti Normativi:*

D.Lgs. 9 aprile 2008 n. 81, Art. 75.

**Rischi a cui è esposto il lavoratore:**

- a) Caduta dall'alto;
- b) Investimento, ribaltamento;
- c) Seppellimento, sprofondamento;

**Attrezzi utilizzati dal lavoratore:**

- a) Attrezzi manuali;
- b) Andatoie e Passerelle;
- c) Scala semplice;

**Rischi generati dall'uso degli attrezzi:**

Punture, tagli, abrasioni; Urti, colpi, impatti, compressioni; Caduta dall'alto; Caduta di materiale dall'alto o a livello; Movimentazione manuale dei carichi.

**Scavo a sezione obbligata in terreni coerenti**

Scavi a sezione obbligata, eseguiti a cielo aperto o all'interno di edifici, in terreni coerenti con l'ausilio di mezzi meccanici.

**Macchine utilizzate:**

- 1) Autocarro;
- 2) Escavatore;
- 3) Pala meccanica.

**Rischi generati dall'uso delle macchine:**

Cesoiamenti, stritolamenti; Getti, schizzi; Inalazione polveri, fibre; Rumore; Incendi, esplosioni; Investimento, ribaltamento; Urti, colpi, impatti, compressioni; Vibrazioni; Elettrocuzione; Scivolamenti, cadute a livello.

**Lavoratori impegnati:**

- 1) Addetto allo scavo a sezione obbligata in terreni coerenti;

**Misure Preventive e Protettive, aggiuntive a quelle riportate nell'apposito successivo capitolo:**

- a) DPI: addetto allo scavo a sezione obbligata in terreni coerenti;

*Prescrizioni Organizzative:*

Devono essere forniti: **a)** casco; **b)** otoprotettori; **c)** occhiali protettivi; **d)** maschera antipolvere; **e)** guanti; **f)** calzature di sicurezza; **g)** indumenti protettivi; **h)** indumenti ad alta visibilità.

*Riferimenti Normativi:*

D.Lgs. 9 aprile 2008 n. 81, Art. 75.

**Rischi a cui è esposto il lavoratore:**

- a) Caduta dall'alto;
- b) Investimento, ribaltamento;
- c) Seppellimento, sprofondamento;

**Attrezzi utilizzati dal lavoratore:**

- a) Attrezzi manuali;
- b) Andatoie e Passerelle;
- c) Scala semplice;

**Rischi generati dall'uso degli attrezzi:**

Punture, tagli, abrasioni; Urti, colpi, impatti, compressioni; Caduta dall'alto; Caduta di materiale dall'alto o a livello; Movimentazione manuale dei carichi.

**Scavo di sbancamento**

Scavi di sbancamenti a cielo aperto eseguiti con l'ausilio di mezzi meccanici.

**Macchine utilizzate:**

- 1) Autocarro;
- 2) Escavatore;
- 3) Pala meccanica.

**Rischi generati dall'uso delle macchine:**

Cesoiamenti, stritolamenti; Getti, schizzi; Inalazione polveri, fibre; Rumore; Incendi, esplosioni; Investimento, ribaltamento; Urti, colpi, impatti, compressioni; Vibrazioni; Elettrocuzione; Scivolamenti, cadute a livello.

**Lavoratori impegnati:**

- 1) Addetto allo scavo di sbancamento;

## **Misure Preventive e Protettive, aggiuntive a quelle riportate nell'apposito successivo**

### **capitolo:**

- a) DPI: addetto allo scavo di sbancamento;

*Prescrizioni Organizzative:*

Devono essere forniti: **a)** casco; **b)** otoprotettori; **c)** occhiali protettivi; **d)** maschera antipolvere; **e)** guanti; **f)** calzature di sicurezza; **g)** indumenti protettivi; **h)** indumenti ad alta visibilità.

*Riferimenti Normativi:*

D.Lgs. 9 aprile 2008 n. 81, Art. 75.

### **Rischi a cui è esposto il lavoratore:**

- a) Caduta dall'alto;
- b) Investimento, ribaltamento;
- c) Seppellimento, sprofondamento;

### **Attrezzi utilizzati dal lavoratore:**

- a) Attrezzi manuali;
- b) Andatoie e Passerelle;
- c) Scala semplice;

### **Rischi generati dall'uso degli attrezzi:**

Punture, tagli, abrasioni; Urti, colpi, impatti, compressioni; Caduta dall'alto; Caduta di materiale dall'alto o a livello; Movimentazione manuale dei carichi.

## **Scavo di sbancamento in terreni incoerenti**

Scavi di sbancamenti a cielo aperto eseguiti con l'ausilio di mezzi meccanici in terreni incoerenti.

### **Macchine utilizzate:**

- 1) Autocarro;
- 2) Escavatore;
- 3) Pala meccanica.

### **Rischi generati dall'uso delle macchine:**

Cesoiamenti, stritolamenti; Getti, schizzi; Inalazione polveri, fibre; Rumore; Incendi, esplosioni; Investimento, ribaltamento; Urti, colpi, impatti, compressioni; Vibrazioni; Elettrocuzione; Scivolamenti, cadute a livello.

### **Lavoratori impegnati:**

- 1) Addetto alla scavo di sbancamento in terreni incoerenti;

## **Misure Preventive e Protettive, aggiuntive a quelle riportate nell'apposito successivo**

### **capitolo:**

- a) DPI: addetto alla scavo di sbancamento in terreni incoerenti;

*Prescrizioni Organizzative:*

Devono essere forniti: **a)** casco; **b)** otoprotettori; **c)** occhiali protettivi; **d)** maschera antipolvere; **e)** guanti; **f)** calzature di sicurezza; **g)** indumenti protettivi; **h)** indumenti ad alta visibilità.

*Riferimenti Normativi:*

D.Lgs. 9 aprile 2008 n. 81, Art. 75.

### **Rischi a cui è esposto il lavoratore:**

- a) Caduta dall'alto;
- b) Investimento, ribaltamento;
- c) Seppellimento, sprofondamento;

### **Attrezzi utilizzati dal lavoratore:**

- a) Attrezzi manuali;
- b) Andatoie e Passerelle;
- c) Scala semplice;

### **Rischi generati dall'uso degli attrezzi:**

Punture, tagli, abrasioni; Urti, colpi, impatti, compressioni; Caduta dall'alto; Caduta di materiale dall'alto o a livello; Movimentazione manuale dei carichi.

## Scavo di sbancamento in terreni coerenti

Scavi di sbancamenti a cielo aperto eseguiti con l'ausilio di mezzi meccanici in terreni coerenti.

### Macchine utilizzate:

- 1) Autocarro;
- 2) Escavatore;
- 3) Pala meccanica.

### Rischi generati dall'uso delle macchine:

Cesoamenti, stritolamenti; Getti, schizzi; Inalazione polveri, fibre; Rumore; Incendi, esplosioni; Investimento, ribaltamento; Urti, colpi, impatti, compressioni; Vibrazioni; Elettrocuzione; Scivolamenti, cadute a livello.

### Lavoratori impegnati:

- 1) Addetto allo scavo di sbancamento in terreni coerenti;

### Misure Preventive e Protettive, aggiuntive a quelle riportate nell'apposito successivo capitolo:

- a) DPI: addetto alla scavo di sbancamento in terreni coerenti;

*Prescrizioni Organizzative:*

Devono essere forniti: **a)** casco; **b)** otoprotettori; **c)** occhiali protettivi; **d)** maschera antipolvere; **e)** guanti; **f)** calzature di sicurezza; **g)** indumenti protettivi; **h)** indumenti ad alta visibilità.

*Riferimenti Normativi:*

D.Lgs. 9 aprile 2008 n. 81, Art. 75.

### Rischi a cui è esposto il lavoratore:

- a) Caduta dall'alto;
- b) Investimento, ribaltamento;
- c) Seppellimento, sprofondamento;

### Attrezzi utilizzati dal lavoratore:

- a) Attrezzi manuali;
- b) Andatoie e Passerelle;
- c) Scala semplice;

### Rischi generati dall'uso degli attrezzi:

Punture, tagli, abrasioni; Urti, colpi, impatti, compressioni; Caduta dall'alto; Caduta di materiale dall'alto o a livello; Movimentazione manuale dei carichi.

## Scavo eseguito a mano in superficie

Scavi eseguiti a mano, eseguiti a cielo aperto o all'interno di edifici, in superficie.

### Macchine utilizzate:

- 1) Dumper.

### Rischi generati dall'uso delle macchine:

Cesoamenti, stritolamenti; Inalazione polveri, fibre; Incendi, esplosioni; Investimento, ribaltamento; Rumore; Vibrazioni.

### Lavoratori impegnati:

- 1) Addetto allo scavo eseguito a mano in superficie;

### Misure Preventive e Protettive, aggiuntive a quelle riportate nell'apposito successivo capitolo:

- a) DPI: addetto allo scavo eseguito a mano in superficie;

*Prescrizioni Organizzative:*



Devono essere forniti: **a)** casco; **b)** occhiali protettivi; **c)** maschera antipolvere; **d)** guanti; **e)** calzature di sicurezza; **f)** indumenti protettivi.

*Riferimenti Normativi:*

D.Lgs. 9 aprile 2008 n. 81, Art. 75.

**Rischi a cui è esposto il lavoratore:**

a) M.M.C. (sollevamento e trasporto);

**Attrezzi utilizzati dal lavoratore:**

a) Attrezzi manuali;

b) Andatoie e Passerelle;

**Rischi generati dall'uso degli attrezzi:**

Punture, tagli, abrasioni; Urti, colpi, impatti, compressioni; Caduta dall'alto; Caduta di materiale dall'alto o a livello.

## Scavo eseguito con martello demolitore

Scavi eseguiti con martello demolitore, eseguiti a cielo aperto o all'interno di edifici.

**Lavoratori impegnati:**

1) Addetto allo scavo eseguito con martello demolitore;

**Misure Preventive e Protettive, aggiuntive a quelle riportate nell'apposito successivo**

**capitolo:**

a) DPI: addetto allo scavo eseguito con martello demolitore;

*Prescrizioni Organizzative:*

Devono essere forniti: **a)** casco; **b)** otoprotettori; **c)** occhiali protettivi; **d)** maschera antipolvere; **e)** guanti antivibrazioni; **f)** calzature di sicurezza; **g)** indumenti protettivi.

*Riferimenti Normativi:*

D.Lgs. 9 aprile 2008 n. 81, Art. 75.

**Rischi a cui è esposto il lavoratore:**

a) M.M.C. (sollevamento e trasporto);

b) Rumore;

c) Vibrazioni;

**Attrezzi utilizzati dal lavoratore:**

a) Attrezzi manuali;

b) Andatoie e Passerelle;

c) Compressore con motore endotermico;

d) Martello demolitore pneumatico;

**Rischi generati dall'uso degli attrezzi:**

Punture, tagli, abrasioni; Urti, colpi, impatti, compressioni; Caduta dall'alto; Caduta di materiale dall'alto o a livello; Getti, schizzi; Inalazione fumi, gas, vapori; Incendi, esplosioni; Rumore; Inalazione polveri, fibre; Movimentazione manuale dei carichi; Scivolamenti, cadute a livello; Vibrazioni.

## Risezionamento del profilo del terreno

Risezionamento del profilo del terreno eseguito con mezzi meccanici ed a mano.

**Macchine utilizzate:**

1) Autocarro;

2) Grader;

3) Pala meccanica.

**Rischi generati dall'uso delle macchine:**

Cesoamenti, stritolamenti; Getti, schizzi; Inalazione polveri, fibre; Rumore; Incendi, esplosioni; Investimento, ribaltamento; Urti, colpi, impatti, compressioni; Vibrazioni; Scivolamenti, cadute a livello.

**Lavoratori impegnati:**

1) Addetto al risezionamento del profilo del terreno;

## **Misure Preventive e Protettive, aggiuntive a quelle riportate nell'apposito successivo**

### **capitolo:**

- a) DPI: addetto al risezionamento del profilo del terreno;

*Prescrizioni Organizzative:*

Devono essere forniti: **a)** casco; **b)** otoprotettori; **c)** occhiali protettivi; **d)** maschera antipolvere; **e)** guanti; **f)** calzature di sicurezza; **g)** indumenti protettivi; **h)** indumenti ad alta visibilità.

*Riferimenti Normativi:*

D.Lgs. 9 aprile 2008 n. 81, Art. 75.

### **Rischi a cui è esposto il lavoratore:**

- a) Investimento, ribaltamento;

### **Attrezzi utilizzati dal lavoratore:**

- a) Attrezzi manuali;  
b) Andatoie e Passerelle;  
c) Scala semplice;

### **Rischi generati dall'uso degli attrezzi:**

Punture, tagli, abrasioni; Urti, colpi, impatti, compressioni; Caduta dall'alto; Caduta di materiale dall'alto o a livello; Movimentazione manuale dei carichi.

## **Tracciamento dell'asse di scavo**

Il tracciamento dell'asse di scavo avviene tracciando sul terreno una serie di punti fissi di direzione, che si trovano esattamente sulla direttrice di avanzamento.

### **Lavoratori impegnati:**

- 1) Addetto al tracciamento dell'asse di scavo;

## **Misure Preventive e Protettive, aggiuntive a quelle riportate nell'apposito successivo**

### **capitolo:**

- a) DPI: addetto al tracciamento dell'asse di scavo;

*Prescrizioni Organizzative:*

Devono essere forniti: **a)** casco; **b)** otoprotettori; **c)** occhiali protettivi; **d)** maschera antipolvere; **e)** guanti; **f)** calzature di sicurezza; **g)** indumenti protettivi.

*Riferimenti Normativi:*

D.Lgs. 9 aprile 2008 n. 81, Art. 75.

### **Rischi a cui è esposto il lavoratore:**

- a) Scivolamenti, cadute a livello;

### **Attrezzi utilizzati dal lavoratore:**

- a) Attrezzi manuali;

### **Rischi generati dall'uso degli attrezzi:**

Punture, tagli, abrasioni; Urti, colpi, impatti, compressioni.

## **Asportazione di strato di usura e collegamento**

Asportazione dello strato d'usura e collegamento mediante mezzi meccanici ed allontanamento dei materiali di risulta.

### **Macchine utilizzate:**

- 1) Autocarro;  
2) Scarificatrice.

### **Rischi generati dall'uso delle macchine:**

Cesoiamenti, stritolamenti; Getti, schizzi; Inalazione polveri, fibre; Rumore; Incendi, esplosioni; Investimento, ribaltamento; Urti, colpi, impatti, compressioni; Vibrazioni.

### **Lavoratori impegnati:**

- 1) Addetto all'asportazione di strato di usura e collegamento;

## **Misure Preventive e Protettive, aggiuntive a quelle riportate nell'apposito successivo**

### **capitolo:**

- a) DPI: addetto all'asportazione di strato di usura e collegamento;

*Prescrizioni Organizzative:*

Devono essere forniti: **a)** casco; **b)** otoprotettori; **c)** occhiali protettivi; **d)** maschera antipolvere; **e)** guanti; **f)** calzature di sicurezza; **g)** indumenti protettivi; **h)** indumenti ad alta visibilità.

*Riferimenti Normativi:*

D.Lgs. 9 aprile 2008 n. 81, Art. 75.

### **Rischi a cui è esposto il lavoratore:**

- a) Investimento, ribaltamento;  
b) Rumore;  
c) Vibrazioni;

### **Attrezzi utilizzati dal lavoratore:**

- a) Attrezzi manuali;

### **Rischi generati dall'uso degli attrezzi:**

Punture, tagli, abrasioni; Urti, colpi, impatti, compressioni.

## **Taglio di asfalto di carreggiata stradale**

Taglio dell'asfalto della carreggiata stradale eseguito con l'ausilio di attrezzi meccanici.

### **Macchine utilizzate:**

- 1) Autocarro;  
2) Pala meccanica (minipala) con tagliasfalto con fresa.

### **Rischi generati dall'uso delle macchine:**

Cesoiamenti, stritolamenti; Getti, schizzi; Inalazione polveri, fibre; Rumore; Incendi, esplosioni; Investimento, ribaltamento; Urti, colpi, impatti, compressioni; Vibrazioni; Punture, tagli, abrasioni.

### **Lavoratori impegnati:**

- 1) Addetto al taglio di asfalto di carreggiata stradale;

## **Misure Preventive e Protettive, aggiuntive a quelle riportate nell'apposito successivo**

### **capitolo:**

- a) DPI: addetto al taglio di asfalto di carreggiata stradale;

*Prescrizioni Organizzative:*

Devono essere forniti: **a)** casco; **b)** otoprotettori; **c)** occhiali protettivi; **d)** maschera antipolvere; **e)** guanti; **f)** calzature di sicurezza; **g)** indumenti protettivi; **h)** indumenti ad alta visibilità.

*Riferimenti Normativi:*

D.Lgs. 9 aprile 2008 n. 81, Art. 75.

### **Rischi a cui è esposto il lavoratore:**

- a) Investimento, ribaltamento;  
b) Rumore;  
c) Vibrazioni;

### **Attrezzi utilizzati dal lavoratore:**

- a) Attrezzi manuali;

### **Rischi generati dall'uso degli attrezzi:**

Punture, tagli, abrasioni; Urti, colpi, impatti, compressioni.

## **Demolizione di fondazione stradale**

Demolizione di fondazione stradale mediante mezzi meccanici ed allontanamento dei materiali di risulta.

### **Macchine utilizzate:**

- 1) Autocarro;  
2) Escavatore con martello demolitore.

### **Rischi generati dall'uso delle macchine:**

Cesoiamenti, stritolamenti; Getti, schizzi; Inalazione polveri, fibre; Rumore; Incendi, esplosioni; Investimento, ribaltamento; Urti, colpi, impatti, compressioni; Vibrazioni; Elettrocuzione; Scivolamenti, cadute a livello.

**Lavoratori impegnati:**

- 1) Addetto alla demolizione di fondazione stradale;

**Misure Preventive e Protettive, aggiuntive a quelle riportate nell'apposito successivo capitolo:**

- a) DPI: addetto alla demolizione di fondazione stradale;

*Prescrizioni Organizzative:*

Devono essere forniti: **a)** casco; **b)** otoprotettori; **c)** occhiali protettivi; **d)** maschera antipolvere; **e)** guanti; **f)** calzature di sicurezza; **g)** indumenti protettivi; **h)** indumenti ad alta visibilità.

*Riferimenti Normativi:*

D.Lgs. 9 aprile 2008 n. 81, Art. 75.

**Rischi a cui è esposto il lavoratore:**

- a) Investimento, ribaltamento;  
b) Rumore;  
c) Vibrazioni;

**Attrezzi utilizzati dal lavoratore:**

- a) Attrezzi manuali;

**Rischi generati dall'uso degli attrezzi:**

Punture, tagli, abrasioni; Urti, colpi, impatti, compressioni.

## Demolizione di misto cemento

Demolizione di misto cemento mediante mezzi meccanici ed allontanamento dei materiali di risulta.

**Macchine utilizzate:**

- 1) Autocarro;  
2) Escavatore con martello demolitore.

**Rischi generati dall'uso delle macchine:**

Cesoiamenti, stritolamenti; Getti, schizzi; Inalazione polveri, fibre; Rumore; Incendi, esplosioni; Investimento, ribaltamento; Urti, colpi, impatti, compressioni; Vibrazioni; Elettrocuzione; Scivolamenti, cadute a livello.

**Lavoratori impegnati:**

- 1) Addetto alla demolizione di misto cemento;

**Misure Preventive e Protettive, aggiuntive a quelle riportate nell'apposito successivo capitolo:**

- a) DPI: addetto alla demolizione di misto cemento;

*Prescrizioni Organizzative:*

Devono essere forniti: **a)** casco; **b)** otoprotettori; **c)** occhiali protettivi; **d)** maschera antipolvere; **e)** guanti; **f)** calzature di sicurezza; **g)** indumenti protettivi; **h)** indumenti ad alta visibilità.

*Riferimenti Normativi:*

D.Lgs. 9 aprile 2008 n. 81, Art. 75.

**Rischi a cui è esposto il lavoratore:**

- a) Investimento, ribaltamento;  
b) Rumore;  
c) Vibrazioni;

**Attrezzi utilizzati dal lavoratore:**

- a) Attrezzi manuali;

**Rischi generati dall'uso degli attrezzi:**

Punture, tagli, abrasioni; Urti, colpi, impatti, compressioni.

## Disfacimento di pavimentazione in pietra

Disfacimento di pavimentazione in pietra mediante mezzi meccanici ed allontanamento dei materiali di risulta.

### Macchine utilizzate:

- 1) Autocarro;
- 2) Escavatore con martello demolitore.

### Rischi generati dall'uso delle macchine:

Cesoiamenti, stritolamenti; Getti, schizzi; Inalazione polveri, fibre; Rumore; Incendi, esplosioni; Investimento, ribaltamento; Urti, colpi, impatti, compressioni; Vibrazioni; Elettrocuzione; Scivolamenti, cadute a livello.

### Lavoratori impegnati:

- 1) Addetto al disfacimento di pavimentazione in pietra;

### Misure Preventive e Protettive, aggiuntive a quelle riportate nell'apposito successivo capitolo:

- a) DPI: addetto al disfacimento di pavimentazione in pietra;

#### *Prescrizioni Organizzative:*

Devono essere forniti: **a)** casco; **b)** otoprotettori; **c)** occhiali protettivi; **d)** maschera antipolvere; **e)** guanti; **f)** calzature di sicurezza; **g)** indumenti protettivi; **h)** indumenti ad alta visibilità.

#### *Riferimenti Normativi:*

D.Lgs. 9 aprile 2008 n. 81, Art. 75.

### Rischi a cui è esposto il lavoratore:

- a) Investimento, ribaltamento;
- b) Rumore;
- c) Vibrazioni;

### Attrezzi utilizzati dal lavoratore:

- a) Attrezzi manuali;

### Rischi generati dall'uso degli attrezzi:

Punture, tagli, abrasioni; Urti, colpi, impatti, compressioni.

## Rimozione di segnaletica orizzontale

Rimozione di segnaletica orizzontale: strisce, scritte, frecce di direzione e isole spartitraffico, eseguita con mezzo meccanico.

### Macchine utilizzate:

- 1) Verniciatrice segnaletica stradale.

### Rischi generati dall'uso delle macchine:

Getti, schizzi; Incendi, esplosioni; Inalazione fumi, gas, vapori; Investimento, ribaltamento; Nebbie; Rumore; Urti, colpi, impatti, compressioni; Vibrazioni.

### Lavoratori impegnati:

- 1) Addetto alla rimozione di segnaletica orizzontale;

### Misure Preventive e Protettive, aggiuntive a quelle riportate nell'apposito successivo capitolo:

- a) DPI: addetto alla rimozione di segnaletica orizzontale;

#### *Prescrizioni Organizzative:*

Devono essere forniti: **a)** casco; **b)** otoprotettori; **c)** occhiali protettivi; **d)** maschera con filtro specifico; **e)** guanti; **f)** calzature di sicurezza; **g)** indumenti protettivi; **h)** indumenti ad alta visibilità.

#### *Riferimenti Normativi:*

D.Lgs. 9 aprile 2008 n. 81, Art. 75.

### Rischi a cui è esposto il lavoratore:

- a) Investimento, ribaltamento;
- b) Chimico;

**Attrezzi utilizzati dal lavoratore:**

- a) Attrezzi manuali;
- b) Compressore elettrico;
- c) Pistola per verniciatura a spruzzo;

**Rischi generati dall'uso degli attrezzi:**

Punture, tagli, abrasioni; Urti, colpi, impatti, compressioni; Elettrocuzione; Scoppio; Getti, schizzi; Inalazione fumi, gas, vapori; Nebbie.

## Rimozione di segnaletica verticale

Rimozione di segnaletica verticale.

**Macchine utilizzate:**

- 1) Autocarro.

**Rischi generati dall'uso delle macchine:**

Cesoiamenti, stritolamenti; Getti, schizzi; Inalazione polveri, fibre; Rumore; Incendi, esplosioni; Investimento, ribaltamento; Urti, colpi, impatti, compressioni; Vibrazioni.

**Lavoratori impegnati:**

- 1) Addetto alla rimozione di segnaletica verticale;

**Misure Preventive e Protettive, aggiuntive a quelle riportate nell'apposito successivo capitolo:**

- a) DPI: addetto alla rimozione di segnaletica verticale;

*Prescrizioni Organizzative:*

Devono essere forniti: **a)** casco; **b)** otoprotettori; **c)** occhiali protettivi; **d)** maschera antipolvere; **e)** guanti antivibrazioni; **f)** calzature di sicurezza; **g)** indumenti protettivi; **h)** indumenti ad alta visibilità.

*Riferimenti Normativi:*

D.Lgs. 9 aprile 2008 n. 81, Art. 75.

**Rischi a cui è esposto il lavoratore:**

- a) Investimento, ribaltamento;
- b) Rumore;
- c) Vibrazioni;

**Attrezzi utilizzati dal lavoratore:**

- a) Attrezzi manuali;
- b) Compressore con motore endotermico;
- c) Martello demolitore pneumatico;

**Rischi generati dall'uso degli attrezzi:**

Punture, tagli, abrasioni; Urti, colpi, impatti, compressioni; Getti, schizzi; Inalazione fumi, gas, vapori; Incendi, esplosioni; Rumore; Inalazione polveri, fibre; Movimentazione manuale dei carichi; Scivolamenti, cadute a livello; Vibrazioni.

## Rimozione di cordoli, zanelle e opere d'arte

Rimozione di cordoli, zanelle e opere d'arte.

**Macchine utilizzate:**

- 1) Autocarro.

**Rischi generati dall'uso delle macchine:**

Cesoiamenti, stritolamenti; Getti, schizzi; Inalazione polveri, fibre; Rumore; Incendi, esplosioni; Investimento, ribaltamento; Urti, colpi, impatti, compressioni; Vibrazioni.

**Lavoratori impegnati:**

- 1) Addetto alla rimozione di cordoli, zanelle e opere d'arte;

## **Misure Preventive e Protettive, aggiuntive a quelle riportate nell'apposito successivo**

### **capitolo:**

- a) DPI: addetto alla rimozione di cordoli, zanelle e opere d'arte;

*Prescrizioni Organizzative:*

Devono essere forniti: **a)** casco; **b)** otoprotettori; **c)** occhiali protettivi; **d)** maschera antipolvere; **e)** guanti antivibrazioni; **f)** calzature di sicurezza; **g)** indumenti protettivi; **h)** indumenti ad alta visibilità.

*Riferimenti Normativi:*

D.Lgs. 9 aprile 2008 n. 81, Art. 75.

### **Rischi a cui è esposto il lavoratore:**

- a) Investimento, ribaltamento;
- b) Rumore;
- c) Vibrazioni;

### **Attrezzi utilizzati dal lavoratore:**

- a) Attrezzi manuali;
- b) Compressore con motore endotermico;
- c) Martello demolitore pneumatico;

### **Rischi generati dall'uso degli attrezzi:**

Punture, tagli, abrasioni; Urti, colpi, impatti, compressioni; Getti, schizzi; Inalazione fumi, gas, vapori; Incendi, esplosioni; Rumore; Inalazione polveri, fibre; Movimentazione manuale dei carichi; Scivolamenti, cadute a livello; Vibrazioni.

## **Rimozione di guard-rails**

Rimozione di guard-rails.

### **Macchine utilizzate:**

- 1) Autocarro.

### **Rischi generati dall'uso delle macchine:**

Cesoiamenti, stritolamenti; Getti, schizzi; Inalazione polveri, fibre; Rumore; Incendi, esplosioni; Investimento, ribaltamento; Urti, colpi, impatti, compressioni; Vibrazioni.

### **Lavoratori impegnati:**

- 1) Addetto alla rimozione di guard-rails;

## **Misure Preventive e Protettive, aggiuntive a quelle riportate nell'apposito successivo**

### **capitolo:**

- a) DPI: addetto alla rimozione di guard-rails;

*Prescrizioni Organizzative:*

Devono essere forniti: **a)** casco; **b)** otoprotettori; **c)** occhiali protettivi; **d)** maschera antipolvere; **e)** guanti antivibrazioni; **f)** calzature di sicurezza; **g)** indumenti protettivi; **h)** indumenti ad alta visibilità.

*Riferimenti Normativi:*

D.Lgs. 9 aprile 2008 n. 81, Art. 75.

### **Rischi a cui è esposto il lavoratore:**

- a) Investimento, ribaltamento;
- b) Rumore;
- c) Vibrazioni;

### **Attrezzi utilizzati dal lavoratore:**

- a) Attrezzi manuali;
- b) Compressore con motore endotermico;
- c) Martello demolitore pneumatico;

### **Rischi generati dall'uso degli attrezzi:**

Punture, tagli, abrasioni; Urti, colpi, impatti, compressioni; Getti, schizzi; Inalazione fumi, gas, vapori; Incendi, esplosioni; Rumore; Inalazione polveri, fibre; Movimentazione manuale dei carichi; Scivolamenti, cadute a livello; Vibrazioni.

## Formazione di rilevato stradale

Formazione per strati di rilevato stradale con materiale proveniente da cave, preparazione del piano di posa, compattazione eseguita con mezzi meccanici.

### Macchine utilizzate:

- 1) Pala meccanica;
- 2) Rullo compressore.

### Rischi generati dall'uso delle macchine:

Cesoiamenti, stritolamenti; Inalazione polveri, fibre; Incendi, esplosioni; Investimento, ribaltamento; Rumore; Scivolamenti, cadute a livello; Vibrazioni; Inalazione fumi, gas, vapori.

### Lavoratori impegnati:

- 1) Addetto alla formazione di rilevato stradale;

### Misure Preventive e Protettive, aggiuntive a quelle riportate nell'apposito successivo capitolo:

- a) DPI: addetto alla formazione di rilevato stradale;

*Prescrizioni Organizzative:*

Devono essere forniti: **a)** casco; **b)** otoprotettori; **c)** occhiali protettivi; **d)** maschera antipolvere; **e)** guanti; **f)** calzature di sicurezza; **g)** indumenti protettivi; **h)** indumenti ad alta visibilità.

*Riferimenti Normativi:*

D.Lgs. 9 aprile 2008 n. 81, Art. 75.

### Rischi a cui è esposto il lavoratore:

- a) Investimento, ribaltamento;
- b) Rumore;

### Attrezzi utilizzati dal lavoratore:

- a) Attrezzi manuali;

### Rischi generati dall'uso degli attrezzi:

Punture, tagli, abrasioni; Urti, colpi, impatti, compressioni.

## Formazione di fondazione stradale

Formazione per strati di fondazione stradale con pietrame calcareo informe e massiciata di pietrisco, compattazione eseguita con mezzi meccanici.

### Macchine utilizzate:

- 1) Pala meccanica;
- 2) Rullo compressore.

### Rischi generati dall'uso delle macchine:

Cesoiamenti, stritolamenti; Inalazione polveri, fibre; Incendi, esplosioni; Investimento, ribaltamento; Rumore; Scivolamenti, cadute a livello; Vibrazioni; Inalazione fumi, gas, vapori.

### Lavoratori impegnati:

- 1) Addetto alla formazione di fondazione stradale;

### Misure Preventive e Protettive, aggiuntive a quelle riportate nell'apposito successivo capitolo:

- a) DPI: addetto alla formazione di fondazione stradale;

*Prescrizioni Organizzative:*

Devono essere forniti: **a)** casco; **b)** otoprotettori; **c)** occhiali protettivi; **d)** maschera antipolvere; **e)** guanti; **f)** calzature di sicurezza; **g)** indumenti protettivi; **h)** indumenti ad alta visibilità.

*Riferimenti Normativi:*

D.Lgs. 9 aprile 2008 n. 81, Art. 75.



**Rischi a cui è esposto il lavoratore:**

- a) Investimento, ribaltamento;
- b) Rumore;

**Attrezzi utilizzati dal lavoratore:**

- a) Attrezzi manuali;

**Rischi generati dall'uso degli attrezzi:**

Punture, tagli, abrasioni; Urti, colpi, impatti, compressioni.

**Formazione di manto di usura e collegamento**

Formazione di manto stradale in conglomerato bituminoso mediante esecuzione di strato/i di collegamento e strato di usura, stesi e compattati con mezzi meccanici.

**Macchine utilizzate:**

- 1) Finitrice;
- 2) Rullo compressore.

**Rischi generati dall'uso delle macchine:**

Cesoiamenti, stritolamenti; Getti, schizzi; Inalazione fumi, gas, vapori; Incendi, esplosioni; Investimento, ribaltamento; Rumore; Vibrazioni.

**Lavoratori impegnati:**

- 1) Addetto alla formazione di manto di usura e collegamento;

**Misure Preventive e Protettive, aggiuntive a quelle riportate nell'apposito successivo capitolo:**

- a) DPI: addetto alla formazione di manto di usura e collegamento;

*Prescrizioni Organizzative:*

Devono essere forniti: **a)** casco; **b)** otoprotettori; **c)** occhiali protettivi; **d)** maschera con filtro specifico; **e)** guanti; **f)** calzature di sicurezza; **g)** indumenti protettivi; **h)** indumenti ad alta visibilità.

*Riferimenti Normativi:*

D.Lgs. 9 aprile 2008 n. 81, Art. 75.

**Rischi a cui è esposto il lavoratore:**

- a) Investimento, ribaltamento;
- b) Cancerogeno e mutageno;
- c) Inalazione fumi, gas, vapori;

**Attrezzi utilizzati dal lavoratore:**

- a) Attrezzi manuali;

**Rischi generati dall'uso degli attrezzi:**

Punture, tagli, abrasioni; Urti, colpi, impatti, compressioni.

**Realizzazione della carpenteria per opere d'arte in lavori stradali**

Realizzazione della carpenteria di opere d'arte relative a lavori stradali e successivo disarmo.

**Lavoratori impegnati:**

- 1) Addetto alla realizzazione della carpenteria per opere d'arte in lavori stradali;

**Misure Preventive e Protettive, aggiuntive a quelle riportate nell'apposito successivo capitolo:**

- a) DPI: addetto alla realizzazione della carpenteria per opere d'arte in lavori stradali;

*Prescrizioni Organizzative:*

Devono essere forniti: **a)** casco; **b)** otoprotettori; **c)** occhiali protettivi; **d)** maschera con filtro specifico; **e)** guanti; **f)** calzature di sicurezza; **g)** indumenti protettivi.

*Riferimenti Normativi:*

D.Lgs. 9 aprile 2008 n. 81, Art. 75.

**Rischi a cui è esposto il lavoratore:**

- a) Chimico;
- b) Rumore;
- c) Punture, tagli, abrasioni;

**Attrezzi utilizzati dal lavoratore:**

- a) Andatoie e Passerelle;
- b) Attrezzi manuali;
- c) Scala semplice;
- d) Pompa a mano per disarmante;
- e) Sega circolare;

**Rischi generati dall'uso degli attrezzi:**

Caduta dall'alto; Caduta di materiale dall'alto o a livello; Punture, tagli, abrasioni; Urti, colpi, impatti, compressioni; Movimentazione manuale dei carichi; Nebbie; Getti, schizzi; Elettrocuzione; Inalazione polveri, fibre; Rumore; Scivolamenti, cadute a livello.

## Lavorazione e posa ferri di armatura per opere d'arte in lavori stradali

Lavorazione (sagomatura, taglio) e posa nelle cassature di ferri di armature di opere d'arte relative a lavori stradali.

**Macchine utilizzate:**

- 1) Autogru.

**Rischi generati dall'uso delle macchine:**

Caduta di materiale dall'alto o a livello; Elettrocuzione; Getti, schizzi; Incendi, esplosioni; Investimento, ribaltamento; Punture, tagli, abrasioni; Rumore; Urti, colpi, impatti, compressioni; Vibrazioni.

**Lavoratori impegnati:**

- 1) Addetto alla lavorazione e posa ferri di armatura per opere d'arte in lavori stradali;

**Misure Preventive e Protettive, aggiuntive a quelle riportate nell'apposito successivo**

**capitolo:**

- a) DPI: addetto alla lavorazione e posa ferri di armatura per opere d'arte in lavori stradali;

*Prescrizioni Organizzative:*

Devono essere forniti: **a)** casco; **b)** occhiali protettivi; **c)** guanti; **d)** calzature di sicurezza; **e)** indumenti protettivi.

*Riferimenti Normativi:*

D.Lgs. 9 aprile 2008 n. 81, Art. 75.

**Rischi a cui è esposto il lavoratore:**

- a) Punture, tagli, abrasioni;

**Attrezzi utilizzati dal lavoratore:**

- a) Andatoie e Passerelle;
- b) Attrezzi manuali;
- c) Scala semplice;
- d) Trancia-piegaferri;

**Rischi generati dall'uso degli attrezzi:**

Caduta dall'alto; Caduta di materiale dall'alto o a livello; Punture, tagli, abrasioni; Urti, colpi, impatti, compressioni; Movimentazione manuale dei carichi; Cesoiamenti, stritolamenti; Elettrocuzione; Rumore; Scivolamenti, cadute a livello.

## Getto in calcestruzzo per opere d'arte in lavori stradali

Esecuzione di getti in calcestruzzo per la realizzazione di opere d'arte relative a lavori stradali.

**Macchine utilizzate:**

- 1) Autobetoniera;
- 2) Autopompa per cls.

**Rischi generati dall'uso delle macchine:**

Caduta di materiale dall'alto o a livello; Cesoiamenti, stritolamenti; Getti, schizzi; Incendi, esplosioni; Investimento, ribaltamento; Rumore; Scivolamenti, cadute a livello; Urti, colpi, impatti, compressioni; Vibrazioni; Elettrocuzione.

**Lavoratori impegnati:**

- 1) Addetto al getto in calcestruzzo per opere d'arte in lavori stradali;

**Misure Preventive e Protettive, aggiuntive a quelle riportate nell'apposito successivo**

**capitolo:**

- a) DPI: addetto al getto in calcestruzzo per opere d'arte in lavori stradali;

*Prescrizioni Organizzative:*

Devono essere forniti: **a)** casco; **b)** occhiali protettivi; **c)** guanti; **d)** calzature di sicurezza; **e)** indumenti protettivi.

*Riferimenti Normativi:*

D.Lgs. 9 aprile 2008 n. 81, Art. 75.

**Rischi a cui è esposto il lavoratore:**

- a) Chimico;  
b) Getti, schizzi;

**Attrezzi utilizzati dal lavoratore:**

- a) Andatoie e Passerelle;  
b) Attrezzi manuali;  
c) Scala semplice;  
d) Vibratore elettrico per calcestruzzo;

**Rischi generati dall'uso degli attrezzi:**

Caduta dall'alto; Caduta di materiale dall'alto o a livello; Punture, tagli, abrasioni; Urti, colpi, impatti, compressioni; Movimentazione manuale dei carichi; Elettrocuzione; Rumore; Vibrazioni.

## Cordoli, zanelle e opere d'arte

Posa in opera si cordoli, zanelle e opere d'arte stradali prefabbricate.

**Macchine utilizzate:**

- 1) Dumper.

**Rischi generati dall'uso delle macchine:**

Cesoiamenti, stritolamenti; Inalazione polveri, fibre; Incendi, esplosioni; Investimento, ribaltamento; Rumore; Vibrazioni.

**Lavoratori impegnati:**

- 1) Addetto alla posa cordoli, zanelle e opere d'arte;

**Misure Preventive e Protettive, aggiuntive a quelle riportate nell'apposito successivo**

**capitolo:**

- a) DPI: addetto alla posa cordoli, zanelle e opere d'arte;

*Prescrizioni Organizzative:*

Devono essere forniti: **a)** casco; **b)** occhiali protettivi; **c)** maschera antipolvere; **d)** guanti; **e)** calzature di sicurezza; **f)** indumenti protettivi; **g)** indumenti ad alta visibilità.

*Riferimenti Normativi:*

D.Lgs. 9 aprile 2008 n. 81, Art. 75.

**Rischi a cui è esposto il lavoratore:**

- a) Rumore;  
b) M.M.C. (sollevamento e trasporto);

**Attrezzi utilizzati dal lavoratore:**

- a) Attrezzi manuali;

**Rischi generati dall'uso degli attrezzi:**

Punture, tagli, abrasioni; Urti, colpi, impatti, compressioni.

## Realizzazione di marciapiedi

Realizzazione di marciapiede, eseguito mediante la preventiva posa in opera di cordoli in calcestruzzo prefabbricato, riempimento parziale con sabbia e ghiaia, realizzazione di massetto e posa finale della pavimentazione.

### Macchine utilizzate:

- 1) Dumper.

### Rischi generati dall'uso delle macchine:

Cesoiamenti, stritolamenti; Inalazione polveri, fibre; Incendi, esplosioni; Investimento, ribaltamento; Rumore; Vibrazioni.

### Lavoratori impegnati:

- 1) Addetto alla realizzazione di marciapiedi;

### Misure Preventive e Protettive, aggiuntive a quelle riportate nell'apposito successivo capitolo:

- a) DPI: addetto alla realizzazione di marciapiedi;

*Prescrizioni Organizzative:*

Devono essere forniti: **a)** casco; **b)** occhiali protettivi; **c)** maschera antipolvere; **d)** guanti; **e)** calzature di sicurezza; **f)** indumenti protettivi; **g)** indumenti ad alta visibilità.

*Riferimenti Normativi:*

D.Lgs. 9 aprile 2008 n. 81, Art. 75.

### Rischi a cui è esposto il lavoratore:

- a) M.M.C. (sollevamento e trasporto);
- b) Rumore;

### Attrezzi utilizzati dal lavoratore:

- a) Attrezzi manuali;

### Rischi generati dall'uso degli attrezzi:

Punture, tagli, abrasioni; Urti, colpi, impatti, compressioni.

## Montaggio di guard-rails

Montaggio di guard-rails su fondazione in cls precedentemente realizzata.

### Macchine utilizzate:

- 1) Autocarro.

### Rischi generati dall'uso delle macchine:

Cesoiamenti, stritolamenti; Getti, schizzi; Inalazione polveri, fibre; Rumore; Incendi, esplosioni; Investimento, ribaltamento; Urti, colpi, impatti, compressioni; Vibrazioni.

### Lavoratori impegnati:

- 1) Addetto al montaggio di guard-rails;

### Misure Preventive e Protettive, aggiuntive a quelle riportate nell'apposito successivo capitolo:

- a) DPI: addetto al montaggio di guard-rails;

*Prescrizioni Organizzative:*

Devono essere forniti: **a)** casco; **b)** guanti; **c)** calzature di sicurezza; **d)** indumenti protettivi; **e)** indumenti ad alta visibilità.

*Riferimenti Normativi:*

D.Lgs. 9 aprile 2008 n. 81, Art. 75.

### Rischi a cui è esposto il lavoratore:

- a) Investimento, ribaltamento;
- b) M.M.C. (sollevamento e trasporto);

### Attrezzi utilizzati dal lavoratore:

- a) Attrezzi manuali;

### Rischi generati dall'uso degli attrezzi:

Punture, tagli, abrasioni; Urti, colpi, impatti, compressioni.

## Posa di barriere protettive in c.a.

Posa di barriere protettive in c.a..

### Macchine utilizzate:

- 1) Autocarro con gru.

#### Rischi generati dall'uso delle macchine:

Cesoiamenti, stritolamenti; Elettrocuzione; Getti, schizzi; Incendi, esplosioni; Investimento, ribaltamento; Punture, tagli, abrasioni; Rumore; Urti, colpi, impatti, compressioni; Vibrazioni.

### Lavoratori impegnati:

- 1) Addetto alla posa di barriere protettive in c.a.;

#### Misure Preventive e Protettive, aggiuntive a quelle riportate nell'apposito successivo

##### capitolo:

- a) DPI: addetto alla posa di barriere protettive in c.a.;

*Prescrizioni Organizzative:*

Devono essere forniti: **a)** casco; **b)** guanti; **c)** calzature di sicurezza; **d)** indumenti protettivi; **e)** indumenti ad alta visibilità.

*Riferimenti Normativi:*

D.Lgs. 9 aprile 2008 n. 81, Art. 75.

#### Rischi a cui è esposto il lavoratore:

- a) Caduta di materiale dall'alto o a livello;
- b) Investimento, ribaltamento;

#### Attrezzi utilizzati dal lavoratore:

- a) Attrezzi manuali;

#### Rischi generati dall'uso degli attrezzi:

Punture, tagli, abrasioni; Urti, colpi, impatti, compressioni.

## Posa di segnaletica verticale

Posa di segnali stradali verticali compreso lo scavo e la realizzazione della fondazione.

### Macchine utilizzate:

- 1) Autocarro.

#### Rischi generati dall'uso delle macchine:

Cesoiamenti, stritolamenti; Getti, schizzi; Inalazione polveri, fibre; Rumore; Incendi, esplosioni; Investimento, ribaltamento; Urti, colpi, impatti, compressioni; Vibrazioni.

### Lavoratori impegnati:

- 1) Addetto alla posa di segnali stradali;

#### Misure Preventive e Protettive, aggiuntive a quelle riportate nell'apposito successivo

##### capitolo:

- a) DPI: addetto alla posa di segnali stradali;

*Prescrizioni Organizzative:*

Devono essere forniti: **a)** casco; **b)** guanti; **c)** calzature di sicurezza; **d)** indumenti protettivi; **e)** indumenti ad alta visibilità.

*Riferimenti Normativi:*

D.Lgs. 9 aprile 2008 n. 81, Art. 75.

#### Rischi a cui è esposto il lavoratore:

- a) Investimento, ribaltamento;
- b) Rumore;

#### Attrezzi utilizzati dal lavoratore:

- a) Attrezzi manuali;

#### Rischi generati dall'uso degli attrezzi:

Punture, tagli, abrasioni; Urti, colpi, impatti, compressioni.

## Realizzazione di segnaletica orizzontale

Realizzazione della segnaletica stradale orizzontale: strisce, scritte, frecce di direzione e isole spartitraffico, eseguita con mezzo meccanico.

### Macchine utilizzate:

- 1) Verniciatrice segnaletica stradale.

### Rischi generati dall'uso delle macchine:

Getti, schizzi; Incendi, esplosioni; Inalazione fumi, gas, vapori; Investimento, ribaltamento; Nebbie; Rumore; Urti, colpi, impatti, compressioni; Vibrazioni.

### Lavoratori impegnati:

- 1) Addetto alla realizzazione di segnaletica orizzontale;

### Misure Preventive e Protettive, aggiuntive a quelle riportate nell'apposito successivo capitolo:

- a) DPI: addetto alla realizzazione di segnaletica orizzontale;

*Prescrizioni Organizzative:*

Devono essere forniti: **a)** casco; **b)** otoprotettori; **c)** occhiali protettivi; **d)** maschera con filtro specifico; **e)** guanti; **f)** calzature di sicurezza; **g)** indumenti protettivi; **h)** indumenti ad alta visibilità.

*Riferimenti Normativi:*

D.Lgs. 9 aprile 2008 n. 81, Art. 75.

### Rischi a cui è esposto il lavoratore:

- a) Investimento, ribaltamento;
- b) Chimico;

### Attrezzi utilizzati dal lavoratore:

- a) Attrezzi manuali;
- b) Compressore elettrico;
- c) Pistola per verniciatura a spruzzo;

### Rischi generati dall'uso degli attrezzi:

Punture, tagli, abrasioni; Urti, colpi, impatti, compressioni; Elettrocuzione; Scoppio; Getti, schizzi; Inalazione fumi, gas, vapori; Nebbie.

## Pulizia di sede stradale

Pulizia di sede stradale eseguita con mezzo meccanico.

### Macchine utilizzate:

- 1) Spazzolatrice-aspiratrice (pulizia stradale).

### Rischi generati dall'uso delle macchine:

Getti, schizzi; Inalazione polveri, fibre; Incendi, esplosioni; Investimento, ribaltamento; Punture, tagli, abrasioni; Rumore; Urti, colpi, impatti, compressioni; Vibrazioni.

### Lavoratori impegnati:

- 1) Addetto alla pulizia di sede stradale;

### Misure Preventive e Protettive, aggiuntive a quelle riportate nell'apposito successivo capitolo:

- a) DPI: addetto alla pulizia di sede stradale;

*Prescrizioni Organizzative:*

Devono essere forniti: **a)** casco; **b)** occhiali protettivi; **c)** maschera con filtro specifico; **d)** guanti; **e)** calzature di sicurezza; **f)** indumenti protettivi; **g)** indumenti ad alta visibilità.

*Riferimenti Normativi:*

D.Lgs. 9 aprile 2008 n. 81, Art. 75.

### Rischi a cui è esposto il lavoratore:

a) Investimento, ribaltamento;

**Attrezzi utilizzati dal lavoratore:**

a) Attrezzi manuali;

**Rischi generati dall'uso degli attrezzi:**

Punture, tagli, abrasioni; Urti, colpi, impatti, compressioni.

## RISCHI INDIVIDUATI NELLE LAVORAZIONI E RELATIVE MISURE PREVENTIVE E PROTETTIVE.

### rischi derivanti dalle lavorazioni e dall'uso di macchine ed attrezzi

#### Elenco dei rischi:

- 1) Caduta dall'alto;
- 2) Caduta di materiale dall'alto o a livello;
- 3) Cancerogeno e mutageno;
- 4) Chimico;
- 5) Getti, schizzi;
- 6) Inalazione fumi, gas, vapori;
- 7) Investimento, ribaltamento;
- 8) M.M.C. (sollevamento e trasporto);
- 9) Punture, tagli, abrasioni;
- 10) Rumore;
- 11) Scivolamenti, cadute a livello;
- 12) Seppellimento, sprofondamento;
- 13) Vibrazioni.

### RISCHIO: "Caduta dall'alto"

#### MISURE PREVENTIVE e PROTETTIVE:

- a) **Nelle lavorazioni:** Scavo a sezione obbligata; Scavo a sezione obbligata in terreni incoerenti; Scavo a sezione obbligata in terreni coerenti; Scavo di sbancamento; Scavo di sbancamento in terreni incoerenti; Scavo di sbancamento in terreni coerenti;

*Prescrizioni Esecutive:*

**Accesso al fondo dello scavo.** L'accesso al fondo dello scavo deve avvenire tramite appositi percorsi (scale a mano, scale ricavate nel terreno, rampe di accesso, ecc.). Nel caso si utilizzino scale a mano, devono sporgere a sufficienza oltre il piano di accesso e devono essere fissate stabilmente per impedire slittamenti o sbandamenti.

**Accesso al fondo del pozzo di fondazione.** L'accesso nei pozzi di fondazione deve essere predisposto con rampe di scale, anche verticali, purché sfalsate tra loro ed intervallate da pianerottoli di riposo posti a distanza non superiore a 4 metri l'uno dall'altro.

**Parapetti di trattenuta.** Qualora si verificano situazioni che possono comportare la caduta da un piano di lavoro ad un altro posto a quota inferiore, di norma con dislivello maggiore di 2 metri, i lati liberi dello scavo o del rilevato devono essere protetti con appositi parapetti di trattenuta.

**Passerelle pedonali o piastre veicolari.** Gli attraversamenti devono essere garantiti da passerelle pedonali o piastre veicolari provviste da ambo i lati di parapetti con tavole fermapiEDE.

**Segnalazione e delimitazione del fronte scavo.** La zona di avanzamento del fronte scavo deve essere chiaramente segnalata e delimitata e ne deve essere impedito l'accesso al personale non autorizzato.

### RISCHIO: "Caduta di materiale dall'alto o a livello"

#### MISURE PREVENTIVE e PROTETTIVE:

- a) **Nelle lavorazioni:** Allestimento di depositi, zone per lo stoccaggio dei materiali e per gli impianti fissi; Realizzazione di passerella per attraversamento di scavi o spazi affaccianti sul vuoto; Smobilizzo del cantiere; Posa di barriere protettive in c.a.;

*Prescrizioni Esecutive:*

**Imbracatura dei carichi.** Gli addetti all'imbracatura devono seguire le seguenti indicazioni: **a)** verificare che il carico sia stato imbracato correttamente; **b)** accompagnare inizialmente il carico fuori dalla zona



di interferenza con attrezzature, ostacoli o materiali eventualmente presenti; **c)** allontanarsi dalla traiettoria del carico durante la fase di sollevamento; **d)** non sostare in attesa sotto la traiettoria del carico; **e)** avvicinarsi al carico in arrivo per pilotarlo fuori dalla zona di interferenza con eventuali ostacoli presenti; **f)** accertarsi della stabilità del carico prima di sganciarlo; **g)** accompagnare il gancio fuori dalla zona impegnata da attrezzature o materiali durante la manovra di richiamo.

## **RISCHIO: Cancerogeno e mutageno**

### **MISURE PREVENTIVE e PROTETTIVE:**

**a) Nelle lavorazioni:** Formazione di manto di usura e collegamento;

*Misure tecniche e organizzative:*

**Misure tecniche, organizzative e procedurali.** Al fine di evitare ogni esposizione ad agenti cancerogeni e/o mutageni devono essere adottate le seguenti misure: **a)** i metodi e le procedure di lavoro devono essere progettate in maniera adeguata, ovvero in modo che nelle varie operazioni lavorative siano impiegati quantitativi di agenti cancerogeni o mutageni non superiori alle necessità della lavorazione; **b)** i metodi e le procedure di lavoro devono essere progettate in maniera adeguata, ovvero in modo che nelle varie operazioni lavorative gli agenti cancerogeni e mutageni in attesa di impiego, in forma fisica tale da causare rischio di introduzione, non siano accumulati sul luogo di lavoro in quantità superiori alle necessità della lavorazione stessa; **c)** il numero di lavoratori presenti durante l'attività specifica, o che possono essere esposti ad agenti cancerogeni o mutageni, deve essere quello minimo in funzione della necessità della lavorazione; **d)** le lavorazioni che possono esporre ad agenti cancerogeni o mutageni devono essere effettuate in aree predeterminate, isolate e accessibili soltanto dai lavoratori che devono recarsi per motivi connessi alla loro mansione o con la loro funzione; **e)** le lavorazioni che possono esporre ad agenti cancerogeni o mutageni effettuate in aree predeterminate devono essere indicate con adeguati segnali di avvertimento e di sicurezza; **f)** le lavorazioni che possono esporre ad agenti cancerogeni o mutageni, per cui sono previsti mezzi per evitarne o limitarne la dispersione nell'aria, devono essere soggette a misurazioni per la verifica dell'efficacia delle misure adottate e per individuare precocemente le esposizioni anomale causate da un evento non prevedibile o da un incidente, con metodi di campionatura e di misurazione conformi alle indicazioni dell'allegato XLI del D.Lgs. 81/2008; **g)** i locali, le attrezzature e gli impianti destinati o utilizzati in lavorazioni che possono esporre ad agenti cancerogeni o mutageni devono essere regolarmente e sistematicamente puliti; **h)** l'attività lavorativa specifica deve essere progettata e organizzata in modo da garantire con metodi di lavoro appropriati la gestione della conservazione, della manipolazione del trasporto sul luogo di lavoro di agenti cancerogeni o mutageni; **i)** l'attività lavorativa specifica deve essere progettata e organizzata in modo da garantire con metodi di lavoro appropriati la gestione della raccolta e l'immagazzinamento degli scarti e dei residui delle lavorazioni contenenti agenti cancerogeni o mutageni; **j)** i contenitori per la raccolta e l'immagazzinamento degli scarti e dei residui delle lavorazioni contenenti agenti cancerogeni o mutageni devono essere a chiusura ermetica e etichettati in modo chiaro, netto e visibile.

**Misure igieniche.** Devono essere assicurate le seguenti misure igieniche: **a)** i lavoratori devono disporre di servizi sanitari adeguati, provvisti di docce con acqua calda e fredda, nonché, di lavaggi oculari e antisettici per la pelle; **b)** i lavoratori devono avere in dotazione idonei indumenti protettivi, o altri indumenti, che devono essere riposti in posti separati dagli abiti civili; **c)** i dispositivi di protezione individuali devono essere custoditi in luoghi ben determinati e devono essere controllati, disinfettati e ben puliti dopo ogni utilizzazione; **d)** nelle lavorazioni, che possono esporre ad agenti biologici, devono essere indicati con adeguati segnali di avvertimento e di sicurezza i divieto di fumo, di assunzione di bevande o cibi, di utilizzare pipette a bocca e applicare cosmetici.

## **RISCHIO: Chimico**

### **MISURE PREVENTIVE e PROTETTIVE:**

- a) **Nelle lavorazioni:** Bitumatura a freddo di stuoia; Rimozione di segnaletica orizzontale; Realizzazione della carpenteria per opere d'arte in lavori stradali; Getto in calcestruzzo per opere d'arte in lavori stradali; Realizzazione di segnaletica orizzontale;

*Misure tecniche e organizzative:*

**Misure generali.** A seguito di valutazione dei rischi, al fine di eliminare o, comunque ridurre al minimo, i rischi derivanti da agenti chimici pericolosi, devono essere adottate adeguate misure generali di protezione e prevenzione: **a)** la progettazione e l'organizzazione dei sistemi di lavorazione sul luogo di lavoro deve essere effettuata nel rispetto delle condizioni di salute e sicurezza dei lavoratori; **b)** le attrezzature di lavoro fornite devono essere idonee per l'attività specifica e mantenute adeguatamente; **c)** il numero di lavoratori presenti durante l'attività specifica deve essere quello minimo in funzione della necessità della lavorazione; **d)** la durata e l'intensità dell'esposizione ad agenti chimici pericolosi deve essere ridotta al minimo; **e)** devono essere fornite indicazioni in merito alle misure igieniche da rispettare per il mantenimento delle condizioni di salute e sicurezza dei lavoratori; **f)** le quantità di agenti presenti sul posto di lavoro, devono essere ridotte al minimo, in funzione delle necessità di lavorazione; **g)** devono essere adottati metodi di lavoro appropriati comprese le disposizioni che garantiscono la sicurezza nella manipolazione, nell'immagazzinamento e nel trasporto sul luogo di lavoro di agenti chimici pericolosi e dei rifiuti che contengono detti agenti.

## **RISCHIO: "Getti, schizzi"**

### **MISURE PREVENTIVE e PROTETTIVE:**

- a) **Nelle lavorazioni:** Getto in calcestruzzo per opere d'arte in lavori stradali;

*Prescrizioni Organizzative:*

**Operazioni di getto.** Durante lo scarico dell'impasto l'altezza della benna o del tubo di getto (nel caso di getto con pompa) deve essere ridotta al minimo.

## **RISCHIO: "Inalazione fumi, gas, vapori"**

### **MISURE PREVENTIVE e PROTETTIVE:**

- a) **Nelle lavorazioni:** Formazione di manto di usura e collegamento;

*Prescrizioni Esecutive:*

**Posizione dei lavoratori.** Durante le operazioni di stesura del conglomerato bituminoso i lavoratori devono posizionarsi sopravvento rispetto alla stesa del materiale caldo.

## **RISCHIO: "Investimento, ribaltamento"**

### **MISURE PREVENTIVE e PROTETTIVE:**

- a) **Nelle lavorazioni:** Allestimento di cantiere temporaneo su strada; Asportazione di strato di usura e collegamento; Taglio di asfalto di carreggiata stradale; Demolizione di fondazione stradale; Demolizione di misto cemento; Disfacimento di pavimentazione in pietra; Rimozione di segnaletica orizzontale; Rimozione di segnaletica verticale; Rimozione di cordoli, zanelle e opere d'arte; Rimozione di guard-rails; Formazione di manto di usura e collegamento; Montaggio di guard-rails; Posa di barriere protettive in c.a.; Posa di segnaletica verticale; Realizzazione di segnaletica orizzontale; Pulizia di sede stradale;

*Prescrizioni Organizzative:*

**Precauzioni in presenza di traffico veicolare.** Nelle attività lavorative in presenza di traffico veicolare devono essere rispettate le seguenti precauzioni: **a)** le operazioni di installazione della segnaletica, così come le fasi di rimozione, sono precedute e supportate da addetti, muniti di bandierina arancio fluorescente, preposti a preavvisare all'utenza la presenza di uomini e veicoli sulla carreggiata; **b)** la composizione minima delle squadre deve essere determinata in funzione della tipologia di intervento, della categoria di strada, del sistema segnaletico da realizzare e dalle condizioni atmosferiche e di visibilità. La squadra dovrà essere composta in maggioranza da operatori che abbiano esperienza nel campo delle

attività che prevedono interventi in presenza di traffico veicolare e che abbiano già completato il percorso formativo previsto dalla normativa vigente; **c)** in caso di nebbia, di precipitazioni nevose o, comunque, condizioni che possano limitare notevolmente la visibilità o le caratteristiche di aderenza della pavimentazione, non è consentito effettuare operazioni che comportino l'esposizione al traffico di operatori e di veicoli nonché l'installazione di cantieri stradali e relativa segnaletica di preavviso e di delimitazione. Nei casi in cui le condizioni negative dovessero sopraggiungere successivamente all'inizio delle attività, queste sono immediatamente sospese con conseguente rimozione di ogni e qualsiasi sbarramento di cantiere e della relativa segnaletica (sempre che lo smantellamento del cantiere e la rimozione della segnaletica non costituisca un pericolo più grave per i lavoratori e l'utenza stradale); **d)** la gestione operativa degli interventi, consistente nella guida e nel controllo dell'esecuzione delle operazioni, deve essere effettuata da un preposto adeguatamente formato. La gestione operativa può anche essere effettuata da un responsabile non presente nella zona di intervento tramite centro radio o sala operativa.

**Presegnalazione di inizio intervento.** In caso di presegnalazione di inizio intervento tramite sbandieramento devono essere rispettate le seguenti precauzioni: **a)** nella scelta del punto di inizio dell'attività di sbandieramento devono essere privilegiati i tratti in rettilineo e devono essere evitati stazionamenti in curva, immediatamente prima e dopo una galleria e all'interno di una galleria quando lo sbandieramento viene eseguito per presegnalare all'utenza la posa di segnaletica stradale; **b)** al fine di consentire un graduale rallentamento è opportuno che la segnalazione avvenga a debita distanza dalla zona dove inizia l'interferenza con il normale transito veicolare, comunque nel punto che assicura maggiore visibilità e maggiori possibilità di fuga in caso di pericolo; **c)** nel caso le attività si protraggano nel tempo, per evitare pericolosi abbassamenti del livello di attenzione, gli sbandieratori devono essere avvicendati nei compiti da altri operatori; **d)** tutte le volte che non è possibile la gestione degli interventi a vista, gli operatori impegnati nelle operazioni di sbandieramento si tengono in contatto, tra di loro o con il preposto, mediante l'utilizzo di idonei sistemi di comunicazione di cui devono essere dotati; **e)** in presenza di particolari caratteristiche planimetriche della tratta interessata (ad esempio, gallerie, serie di curve, svincoli, ecc.), lo sbandieramento può comprendere anche più di un operatore.

**Regolamentazione del traffico.** Per la regolamentazione del senso unico alternato, quando non sono utilizzati sistemi semaforici temporizzati, i movieri devono rispettare le seguenti precauzioni: **a)** i movieri si devono posizionare in posizione anticipata rispetto al raccordo obliquo ed in particolare, per le strade tipo "C" ed "F" extraurbane, dopo il segnale di "strettoia", avendo costantemente cura di esporsi il meno possibile al traffico veicolare; **b)** nel caso in cui queste attività si protraggano nel tempo, per evitare pericolosi abbassamenti del livello di attenzione, i movieri devono essere avvicendati nei compiti da altri operatori; **c)** tutte le volte che non è possibile la gestione degli interventi a vista, gli operatori impegnati come movieri si tengono in contatto tra di loro o con il preposto, mediante l'utilizzo di idonei sistemi di comunicazione di cui devono essere dotati; **d)** le fermate dei veicoli in transito con movieri, sono comunque effettuate adottando le dovute cautele per evitare i rischi conseguenti al formarsi di code.

*Prescrizioni Esecutive:*

**Istruzioni per gli addetti.** Per l'esecuzione in sicurezza delle attività di sbandieramento gli operatori devono: **a)** scendere dal veicolo dal lato non esposto al traffico veicolare; **b)** iniziare subito la segnalazione di sbandieramento facendo oscillare lentamente la bandiera orizzontalmente, posizionata all'altezza della cintola, senza movimenti improvvisi, con cadenza regolare, stando sempre rivolti verso il traffico, in modo da permettere all'utente in transito di percepire l'attività in corso ed effettuare una regolare e non improvvisa manovra di rallentamento; **c)** camminare sulla banchina o sulla corsia di emergenza fino a portarsi in posizione sufficientemente anticipata rispetto al punto di intervento in modo da consentire agli utenti un ottimale rallentamento; **d)** segnalare con lo sbandieramento fino a che non siano cessate le esigenze di presegnalazione; **e)** la presegnalazione deve durare il minor tempo possibile ed i lavoratori che la eseguono si devono portare, appena possibile, a valle della segnaletica installata o comunque al di fuori di zone direttamente esposte al traffico veicolare; **f)** utilizzare dispositivi luminosi o analoghi dispositivi se l'attività viene svolta in ore notturne.

*Riferimenti Normativi:*

D.M. 4 marzo 2013, Allegato I; D.M. 4 marzo 2013, Allegato II.

- b) Nelle lavorazioni:** Scavo di pulizia generale dell'area del cantiere; Realizzazione della viabilità del cantiere; Rinterro di scavo eseguito a macchina; Rinfiacco con sabbia eseguito a macchina; Scavo a sezione obbligatoria; Scavo a sezione obbligatoria in terreni incoerenti; Scavo a sezione obbligatoria in terreni coerenti; Scavo di sbancamento; Scavo di sbancamento in terreni incoerenti; Scavo di sbancamento in terreni coerenti; Risezionamento del profilo del terreno; Formazione di rilevato stradale; Formazione di fondazione stradale;

*Prescrizioni Esecutive:*

**Presenza di manodopera.** Nei lavori di scavo con mezzi meccanici non devono essere eseguiti altri lavori che comportano la presenza di manodopera nel campo di azione dell'escavatore.

*Riferimenti Normativi:*

D.Lgs. 9 aprile 2008 n. 81, Art. 118.

## **RISCHIO: M.M.C. (sollevamento e trasporto)**

### **MISURE PREVENTIVE e PROTETTIVE:**

- a) Nelle lavorazioni:** Scavo di pulizia generale dell'area del cantiere; Realizzazione della recinzione e degli accessi al cantiere; Realizzazione della viabilità del cantiere; Posa di panchine, cestini, fontanelle e fioriere; Realizzazione di gabbionate in rete metallica; Rinterro di scavo eseguito a mano; Scavo eseguito a mano in superficie; Scavo eseguito con martello demolitore; Cordoli, zanelle e opere d'arte; Realizzazione di marciapiedi; Montaggio di guard-rails;

*Misure tecniche e organizzative:*

**Organizzazione del lavoro.** Le attività lavorative devono essere organizzate tenuto conto delle seguenti indicazioni: **a)** l'ambiente di lavoro (temperatura, umidità e ventilazione) deve presentare condizioni microclimatiche adeguate; **b)** gli spazi dedicati alla movimentazione devono essere adeguati; **c)** il sollevamento dei carichi deve essere eseguito sempre con due mani e da una sola persona; **d)** il carico da sollevare non deve essere estremamente freddo, caldo o contaminato; **e)** le altre attività di movimentazione manuale devono essere minimali; **f)** deve esserci adeguata frizione tra piedi e pavimento; **g)** i gesti di sollevamento devono essere eseguiti in modo non brusco.

## **RISCHIO: "Punture, tagli, abrasioni"**

### **MISURE PREVENTIVE e PROTETTIVE:**

- a) Nelle lavorazioni:** Realizzazione della carpenteria per opere d'arte in lavori stradali; Lavorazione e posa ferri di armatura per opere d'arte in lavori stradali;

*Prescrizioni Esecutive:*

**Ferri d'attesa.** I ferri d'attesa delle strutture in c.a. devono essere protetti contro il contatto accidentale; la protezione può essere ottenuta attraverso la conformazione dei ferri o con l'apposizione di una copertura in materiale resistente.

**Disarmo.** Prima di permettere l'accesso alle zone in cui è stato effettuato il disarmo delle strutture si deve provvedere alla rimozione di tutti i chiodi e di tutte le punte.

## **RISCHIO: Rumore**

### **MISURE PREVENTIVE e PROTETTIVE:**

- a) Nelle lavorazioni:** Taglio di arbusti e vegetazione in genere; Rinfiacco con sabbia eseguito a macchina; Rinfiacco con sabbia eseguito a mano; Scavo eseguito con martello demolitore; Asportazione di strato di usura e collegamento; Taglio di asfalto di carreggiata stradale; Demolizione di fondazione stradale; Demolizione di misto cemento; Disfacimento di pavimentazione in pietra; Rimozione di segnaletica verticale; Rimozione di cordoli, zanelle e opere d'arte; Rimozione di guard-rails; Realizzazione della carpenteria per opere d'arte in lavori stradali;

**Nelle macchine:** Dumper; Grader; Scarificatrice; Escavatore con martello demolitore; Verniciatrice segnaletica stradale; Rullo compressore; Finitrice; Spazzolatrice-aspiratrice (pulizia stradale);

**Fascia di appartenenza.** Il livello di esposizione è "Maggiore dei valori superiori di azione: 85 dB(A) e 137 dB(C)".

*Misure tecniche e organizzative:*

**Organizzazione del lavoro.** Le attività lavorative devono essere organizzate tenuto conto delle seguenti indicazioni: **a)** scelta di attrezzature di lavoro adeguate, tenuto conto del lavoro da svolgere, che emettano il minor rumore possibile; **b)** adozione di metodi di lavoro che implicano una minore esposizione al rumore; **c)** riduzione del rumore mediante una migliore organizzazione del lavoro attraverso la limitazione della durata e dell'intensità dell'esposizione e l'adozione di orari di lavoro appropriati, con sufficienti periodi di riposo; **d)** adozione di opportuni programmi di manutenzione delle attrezzature e macchine di lavoro, del luogo di lavoro e dei sistemi sul posto di lavoro; **e)** progettazione della struttura dei luoghi e dei posti di lavoro al fine di ridurre l'esposizione al rumore dei lavoratori; **f)** adozione di misure tecniche per il contenimento del rumore trasmesso per via aerea, quali schermature, involucri o rivestimenti realizzati con materiali fonoassorbenti; **g)** adozione di misure tecniche per il contenimento del rumore strutturale, quali sistemi di smorzamento o di isolamento; **h)** locali di riposo messi a disposizione dei lavoratori con rumorosità ridotta a un livello compatibile con il loro scopo e le loro condizioni di utilizzo.

**Segnalazione e delimitazione dell'ambiente di lavoro.** I luoghi di lavoro devono avere i seguenti requisiti: **a)** indicazione, con appositi segnali, dei luoghi di lavoro dove i lavoratori sono esposti ad un rumore al di sopra dei valori superiori di azione; **b)** ove ciò è tecnicamente possibile e giustificato dal rischio, delimitazione e accesso limitato delle aree, dove i lavoratori sono esposti ad un rumore al di sopra dei valori superiori di azione.

*Dispositivi di protezione individuale:*

Devono essere forniti: **a)** otoprotettori.

**b) Nelle lavorazioni:** Formazione di rilevato stradale; Formazione di fondazione stradale; Cordoli, zanelle e opere d'arte; Realizzazione di marciapiedi; Posa di segnaletica verticale;

**Nelle macchine:** Autocarro; Pala meccanica; Autogru; Terna; Escavatore; Pala meccanica (minipala) con tagliASFALTO con fresa; Autobetoniera; Autopompa per cls; Autocarro con gru;

**Fascia di appartenenza.** Il livello di esposizione è "Minore dei valori inferiori di azione: 80 dB(A) e 135 dB(C)".

*Misure tecniche e organizzative:*

**Organizzazione del lavoro.** Le attività lavorative devono essere organizzate tenuto conto delle seguenti indicazioni: **a)** scelta di attrezzature di lavoro adeguate, tenuto conto del lavoro da svolgere, che emettano il minor rumore possibile; **b)** adozione di metodi di lavoro che implicano una minore esposizione al rumore; **c)** riduzione del rumore mediante una migliore organizzazione del lavoro attraverso la limitazione della durata e dell'intensità dell'esposizione e l'adozione di orari di lavoro appropriati, con sufficienti periodi di riposo; **d)** adozione di opportuni programmi di manutenzione delle attrezzature e macchine di lavoro, del luogo di lavoro e dei sistemi sul posto di lavoro; **e)** progettazione della struttura dei luoghi e dei posti di lavoro al fine di ridurre l'esposizione al rumore dei lavoratori; **f)** adozione di misure tecniche per il contenimento del rumore trasmesso per via aerea, quali schermature, involucri o rivestimenti realizzati con materiali fonoassorbenti; **g)** adozione di misure tecniche per il contenimento del rumore strutturale, quali sistemi di smorzamento o di isolamento; **h)** locali di riposo messi a disposizione dei lavoratori con rumorosità ridotta a un livello compatibile con il loro scopo e le loro condizioni di utilizzo.

## **RISCHIO: "Scivolamenti, cadute a livello"**

### **MISURE PREVENTIVE e PROTETTIVE:**

- a) **Nelle lavorazioni:** Posa di panchine, cestini, fontanelle e fioriere; Posa di geostuoia; Bitumatura a freddo di stuoia; Tracciamento dell'asse di scavo;

*Prescrizioni Esecutive:*

**Postazioni di lavoro.** L'area circostante il posto di lavoro dovrà essere sempre mantenuta in condizioni di ordine e pulizia ad evitare ogni rischio di inciampi o cadute.

**Percorsi pedonali.** I percorsi pedonali devono essere sempre mantenuti sgombri da attrezzature, materiali, macerie, ecc.

**Ostacoli fissi.** Gli ostacoli fissi devono essere convenientemente segnalati o protetti.

## **RISCHIO: "Seppellimento, sprofondamento"**

### **MISURE PREVENTIVE e PROTETTIVE:**

- a) **Nelle lavorazioni:** Scavo a sezione obbligata; Scavo a sezione obbligata in terreni incoerenti; Scavo a sezione obbligata in terreni coerenti; Scavo di sbancamento; Scavo di sbancamento in terreni incoerenti; Scavo di sbancamento in terreni coerenti;

*Prescrizioni Esecutive:*

**Armature del fronte.** Quando per la particolare natura del terreno o per causa di piogge, di infiltrazione, di gelo o disgelo, o per altri motivi, siano da temere frane o scoscendimenti, deve essere provveduto all'armatura o al consolidamento del terreno.

**Divieto di depositi sui bordi.** E' vietato costituire depositi di materiali presso il ciglio degli scavi. Qualora tali depositi siano necessari per le condizioni del lavoro, si deve provvedere alle necessarie puntellature.

*Riferimenti Normativi:*

D.Lgs. 9 aprile 2008 n. 81, Art. 118; D.Lgs. 9 aprile 2008 n. 81, Art. 120.

## **RISCHIO: Vibrazioni**

### **MISURE PREVENTIVE e PROTETTIVE:**

- a) **Nelle lavorazioni:** Taglio di arbusti e vegetazione in genere; Rinfiacco con sabbia eseguito a macchina; Rinfiacco con sabbia eseguito a mano; Scavo eseguito con martello demolitore; Asportazione di strato di usura e collegamento; Taglio di asfalto di carreggiata stradale; Demolizione di fondazione stradale; Demolizione di misto cemento; Disfacimento di pavimentazione in pietra; Rimozione di segnaletica verticale; Rimozione di cordoli, zanelle e opere d'arte; Rimozione di guard-rails;

**Fascia di appartenenza.** Mano-Braccio (HAV): "Compreso tra 2,5 e 5,0 m/s<sup>2</sup>"; Corpo Intero (WBV): "Non presente".

*Misure tecniche e organizzative:*

**Misure generali.** I rischi, derivanti dall'esposizione dei lavoratori a vibrazioni, devono essere eliminati alla fonte o ridotti al minimo.

**Organizzazione del lavoro.** Le attività lavorative devono essere organizzate tenuto conto delle seguenti indicazioni: **a)** i metodi di lavoro adottati devono essere quelli che richiedono la minore esposizione a vibrazioni meccaniche; **b)** la durata e l'intensità dell'esposizione a vibrazioni meccaniche deve essere opportunamente limitata al minimo necessario per le esigenze della lavorazione; **c)** l'orario di lavoro deve essere organizzato in maniera appropriata al tipo di lavoro da svolgere; **d)** devono essere previsti adeguati periodi di riposo in funzione del tipo di lavoro da svolgere.

**Attrezzature di lavoro.** Le attrezzature di lavoro impiegate: **a)** devono essere adeguate al lavoro da svolgere; **b)** devono essere concepite nel rispetto dei principi ergonomici; **c)** devono produrre il minor livello possibile di vibrazioni, tenuto conto del lavoro da svolgere; **d)** devono essere soggette ad adeguati programmi di manutenzione.

*Dispositivi di protezione individuale:*

Devono essere forniti: **a)** indumenti protettivi; **b)** guanti antivibrazione; **c)** maniglie antivibrazione.

- b) **Nelle macchine:** Autocarro; Autogru; Verniciatrice segnaletica stradale; Autobetoniera; Autopompa per cls; Autocarro con gru; Spazzolatrice-aspiratrice (pulizia stradale);

**Fascia di appartenenza.** Mano-Braccio (HAV): "Non presente"; Corpo Intero (WBV): "Inferiore a 0,5 m/s<sup>2</sup>".

*Misure tecniche e organizzative:*

**Misure generali.** I rischi, derivanti dall'esposizione dei lavoratori a vibrazioni, devono essere eliminati alla fonte o ridotti al minimo.

- c) **Nelle macchine:** Pala meccanica; Dumper; Terna; Escavatore; Grader; Scarificatrice; Pala meccanica (minipala) con tagliasfalto con fresa; Escavatore con martello demolitore; Rullo compressore; Finitrice;

**Fascia di appartenenza.** Mano-Braccio (HAV): "Non presente"; Corpo Intero (WBV): "Compreso tra 0,5 e 1 m/s<sup>2</sup>".

*Misure tecniche e organizzative:*

**Misure generali.** I rischi, derivanti dall'esposizione dei lavoratori a vibrazioni, devono essere eliminati alla fonte o ridotti al minimo.

**Organizzazione del lavoro.** Le attività lavorative devono essere organizzate tenuto conto delle seguenti indicazioni: **a)** i metodi di lavoro adottati devono essere quelli che richiedono la minore esposizione a vibrazioni meccaniche; **b)** la durata e l'intensità dell'esposizione a vibrazioni meccaniche deve essere opportunamente limitata al minimo necessario per le esigenze della lavorazione; **c)** l'orario di lavoro deve essere organizzato in maniera appropriata al tipo di lavoro da svolgere; **d)** devono essere previsti adeguati periodi di riposo in funzione del tipo di lavoro da svolgere.

**Attrezzature di lavoro.** Le attrezzature di lavoro impiegate: **a)** devono essere adeguate al lavoro da svolgere; **b)** devono essere concepite nel rispetto dei principi ergonomici; **c)** devono produrre il minor livello possibile di vibrazioni, tenuto conto del lavoro da svolgere; **d)** devono essere soggette ad adeguati programmi di manutenzione.

*Dispositivi di protezione individuale:*

Devono essere forniti: **a)** indumenti protettivi; **b)** dispositivi di smorzamento; **c)** sedili ammortizzanti.

## ATTREZZATURE UTILIZZATE NELLE LAVORAZIONI

### Elenco degli attrezzi:

- 1) Andatoie e Passerelle;
- 2) Attrezzi manuali;
- 3) Compattatore a piatto vibrante;
- 4) Compressore con motore endotermico;
- 5) Compressore elettrico;
- 6) Decespugliatore a motore;
- 7) Martello demolitore pneumatico;
- 8) Pistola per verniciatura a spruzzo;
- 9) Pompa a mano per disarmante;
- 10) Pompa idrica;
- 11) Scala doppia;
- 12) Scala semplice;
- 13) Sega circolare;
- 14) Smerigliatrice angolare (flessibile);
- 15) Trancia-piegaferri;
- 16) Trapano elettrico;
- 17) Vibratore elettrico per calcestruzzo.

### Andatoie e Passerelle

Le andatoie e le passerelle sono opere provvisorie predisposte per consentire il collegamento di posti di lavoro collocati a quote differenti o separati da vuoti, come nel caso di scavi in trincea o ponteggi.

#### Rischi generati dall'uso dell'Attrezzo:

- 1) Caduta dall'alto;
- 2) Caduta di materiale dall'alto o a livello;

#### Misure Preventive e Protettive relative all'Attrezzo:

- 1) DPI: utilizzatore andatoie e passerelle;

*Prescrizioni Organizzative:*

Devono essere forniti: **a)** guanti; **b)** calzature di sicurezza; **c)** indumenti protettivi.

### Attrezzi manuali

Gli attrezzi manuali, presenti in tutte le fasi lavorative, sono sostanzialmente costituiti da una parte destinata all'impugnatura ed un'altra, variamente conformata, alla specifica funzione svolta.

#### Rischi generati dall'uso dell'Attrezzo:

- 1) Punture, tagli, abrasioni;
- 2) Urti, colpi, impatti, compressioni;

#### Misure Preventive e Protettive relative all'Attrezzo:

- 1) DPI: utilizzatore attrezzi manuali;

*Prescrizioni Organizzative:*

Devono essere forniti: **a)** casco; **b)** occhiali protettivi; **c)** guanti; **d)** calzature di sicurezza.

### Compattatore a piatto vibrante

Il compactatore a piatto vibrante è un'attrezzatura destinata al costipamento di rinterri di non eccessiva entità, come quelli eseguiti successivamente a scavi per posa di sottoservizi, ecc.

#### Rischi generati dall'uso dell'Attrezzo:

- 1) Inalazione fumi, gas, vapori;
- 2) Incendi, esplosioni;
- 3) Movimentazione manuale dei carichi;



- 4) Rumore;
- 5) Urti, colpi, impatti, compressioni;
- 6) Vibrazioni;

**Misure Preventive e Protettive relative all'Attrezzo:**

- 1) DPI: utilizzatore compattatore a piatto vibrante;

*Prescrizioni Organizzative:*

Devono essere forniti: **a)** copricapo; **b)** otoprotettori; **c)** guanti antivibrazioni; **d)** calzature di sicurezza; **e)** indumenti protettivi.

### **Compressore con motore endotermico**

Il compressore è una macchina destinata alla produzione di aria compressa per l'alimentazione di attrezzature di lavoro pneumatiche (martelli demolitori pneumatici, vibratori, avvitatori, intonacatrici, pistole a spruzzo ecc).

**Rischi generati dall'uso dell'Attrezzo:**

- 1) Getti, schizzi;
- 2) Inalazione fumi, gas, vapori;
- 3) Incendi, esplosioni;
- 4) Rumore;

**Misure Preventive e Protettive relative all'Attrezzo:**

- 1) DPI: utilizzatore compressore con motore endotermico;

*Prescrizioni Organizzative:*

Devono essere forniti: **a)** otoprotettori; **b)** guanti; **c)** calzature di sicurezza; **d)** indumenti protettivi.

### **Compressore elettrico**

Il compressore è una macchina destinata alla produzione di aria compressa per l'alimentazione di attrezzature di lavoro pneumatiche (martelli demolitori pneumatici, vibratori, avvitatori, intonacatrici, pistole a spruzzo ecc).

**Rischi generati dall'uso dell'Attrezzo:**

- 1) Elettrocuzione;
- 2) Scoppio;

**Misure Preventive e Protettive relative all'Attrezzo:**

- 1) DPI: utilizzatore compressore elettrico;

*Prescrizioni Organizzative:*

Devono essere forniti: **a)** otoprotettori; **b)** guanti; **c)** calzature di sicurezza; **d)** indumenti protettivi.

### **Decespugliatore a motore**

Il decespugliatore è un'attrezzatura a motore per operazioni di pulizia di aree incolte (insediamento di cantiere, pulizia di declivi, pulizia di cunette o scarpa di rilevati stradali ecc).

**Rischi generati dall'uso dell'Attrezzo:**

- 1) Getti, schizzi;
- 2) Inalazione polveri, fibre;
- 3) Incendi, esplosioni;
- 4) Punture, tagli, abrasioni;
- 5) Rumore;
- 6) Vibrazioni;

**Misure Preventive e Protettive relative all'Attrezzo:**

- 1) DPI: utilizzatore decespugliatore a motore;

*Prescrizioni Organizzative:*

Devono essere forniti: **a)** casco; **b)** otoprotettori; **c)** visiera protettiva; **d)** maschera antipolvere; **e)** guanti antivibrazioni; **f)** calzature di sicurezza; **g)** indumenti protettivi.

### **Martello demolitore pneumatico**

Il martello demolitore è un'attrezzatura la cui utilizzazione risulta necessaria ogni qualvolta si presenti l'esigenza di un elevato numero di colpi ed una battuta potente.

**Rischi generati dall'uso dell'Attrezzo:**

- 1) Inalazione fumi, gas, vapori;
- 2) Inalazione polveri, fibre;
- 3) Movimentazione manuale dei carichi;
- 4) Rumore;
- 5) Scivolamenti, cadute a livello;
- 6) Urti, colpi, impatti, compressioni;
- 7) Vibrazioni;

**Misure Preventive e Protettive relative all'Attrezzo:**

- 1) DPI: utilizzatore martello demolitore pneumatico;

*Prescrizioni Organizzative:*

Devono essere forniti: **a)** casco; **b)** otoprotettori; **c)** occhiali protettivi; **d)** maschera antipolvere; **e)** guanti antivibrazioni; **f)** calzature di sicurezza; **g)** indumenti protettivi.

### **Pistola per verniciatura a spruzzo**

La pistola per verniciatura a spruzzo è un'attrezzatura per la verniciatura a spruzzo di superfici verticali od orizzontali.

**Rischi generati dall'uso dell'Attrezzo:**

- 1) Getti, schizzi;
- 2) Inalazione fumi, gas, vapori;
- 3) Nebbie;

**Misure Preventive e Protettive relative all'Attrezzo:**

- 1) DPI: utilizzatore pistola per verniciatura a spruzzo;

*Prescrizioni Organizzative:*

Devono essere forniti: **a)** occhiali protettivi; **b)** maschera con filtro specifico; **c)** guanti; **d)** calzature di sicurezza; **e)** indumenti protettivi.

### **Pompa a mano per disarmante**

La pompa a mano è utilizzata per l'applicazione a spruzzo di disarmante.

**Rischi generati dall'uso dell'Attrezzo:**

- 1) Getti, schizzi;
- 2) Nebbie;

**Misure Preventive e Protettive relative all'Attrezzo:**

- 1) DPI: utilizzatore pompa a mano per disarmante;

*Prescrizioni Organizzative:*

Devono essere forniti: **a)** occhiali protettivi; **b)** guanti; **c)** calzature di sicurezza; **d)** indumenti protettivi.

### **Pompa idrica**

La pompa idrica è una pompa elettrica per l'aspirazione e sollevamento di acque.

**Rischi generati dall'uso dell'Attrezzo:**

- 1) Annegamento;
- 2) Elettrocuzione;
- 3) Scivolamenti, cadute a livello;

**Misure Preventive e Protettive relative all'Attrezzo:**

- 1) DPI: utilizzatore pompa idrica;

*Prescrizioni Organizzative:*

Devono essere forniti: **a)** guanti; **b)** stivali di sicurezza.

## Scala doppia

La scala doppia (a compasso) è adoperata per superare dislivelli o effettuare operazioni di carattere temporaneo a quote non altrimenti raggiungibili.

### Rischi generati dall'uso dell'Attrezzo:

- 1) Caduta dall'alto;
- 2) Cesoiamenti, stritolamenti;
- 3) Movimentazione manuale dei carichi;
- 4) Urti, colpi, impatti, compressioni;

### Misure Preventive e Protettive relative all'Attrezzo:

- 1) Scala doppia: misure preventive e protettive;

*Prescrizioni Organizzative:*

**Caratteristiche di sicurezza:** **1)** le scale doppie devono essere costruite con materiale adatto alle condizioni di impiego, possono quindi essere in ferro, alluminio o legno, ma devono essere sufficientemente resistenti ed avere dimensioni appropriate all'uso; **2)** le scale in legno devono avere i pioli incastrati nei montanti che devono essere trattenuti con tiranti in ferro applicati sotto i due pioli estremi; le scale lunghe più di 4 m devono avere anche un tirante intermedio; **3)** le scale doppie non devono superare l'altezza di 5 m; **4)** le scale doppie devono essere provviste di catena o dispositivo analogo che impedisca l'apertura della scala oltre il limite prestabilito di sicurezza.

- 2) DPI: utilizzatore scala doppia;

*Prescrizioni Organizzative:*

Devono essere forniti: **a)** casco; **b)** guanti; **c)** calzature di sicurezza.

## Scala semplice

La scala a mano semplice è adoperata per superare dislivelli o effettuare operazioni di carattere temporaneo a quote non altrimenti raggiungibili.

### Rischi generati dall'uso dell'Attrezzo:

- 1) Caduta dall'alto;
- 2) Movimentazione manuale dei carichi;
- 3) Urti, colpi, impatti, compressioni;

### Misure Preventive e Protettive relative all'Attrezzo:

- 1) Scala semplice: misure preventive e protettive;

*Prescrizioni Organizzative:*

**Caratteristiche di sicurezza:** **1)** le scale a mano devono essere costruite con materiale adatto alle condizioni di impiego, possono quindi essere in ferro, alluminio o legno, ma devono essere sufficientemente resistenti ed avere dimensioni appropriate all'uso; **2)** le scale in legno devono avere i pioli incastrati nei montanti che devono essere trattenuti con tiranti in ferro applicati sotto i due pioli estremi; le scale lunghe più di 4 m devono avere anche un tirante intermedio; **3)** in tutti i casi le scale devono essere provviste di dispositivi antidrucciolo alle estremità inferiori dei due montanti e di elementi di trattenuta o di appoggi antidrucciolo alle estremità superiori.

- 2) DPI: utilizzatore scala semplice;

*Prescrizioni Organizzative:*

Devono essere forniti: **a)** casco; **b)** guanti; **c)** calzature di sicurezza.

## Sega circolare

La sega circolare, quasi sempre presente nei cantieri, viene utilizzata per il taglio del legname da carpenteria e/o per quello usato nelle diverse lavorazioni.

### Rischi generati dall'uso dell'Attrezzo:

- 1) Elettrocuzione;
- 2) Inalazione polveri, fibre;
- 3) Punture, tagli, abrasioni;

- 4) Rumore;
- 5) Scivolamenti, cadute a livello;
- 6) Urti, colpi, impatti, compressioni;

**Misure Preventive e Protettive relative all'Attrezzo:**

- 1) DPI: utilizzatore sega circolare;

*Prescrizioni Organizzative:*

Devono essere forniti: **a)** casco; **b)** otoprotettori; **c)** occhiali protettivi; **d)** guanti; **e)** calzature di sicurezza.

### **Smerigliatrice angolare (flessibile)**

La smerigliatrice angolare, più conosciuta come mola a disco o flessibile o flex, è un utensile portatile che reca un disco ruotante la cui funzione è quella di tagliare, smussare, lisciare superfici.

**Rischi generati dall'uso dell'Attrezzo:**

- 1) Elettrocuzione;
- 2) Inalazione polveri, fibre;
- 3) Punture, tagli, abrasioni;
- 4) Rumore;
- 5) Vibrazioni;

**Misure Preventive e Protettive relative all'Attrezzo:**

- 1) DPI: utilizzatore smerigliatrice angolare (flessibile);

*Prescrizioni Organizzative:*

Devono essere forniti: **a)** casco; **b)** otoprotettori; **c)** occhiali protettivi; **d)** maschera antipolvere; **e)** guanti antivibrazioni; **f)** calzature di sicurezza; **g)** indumenti protettivi.

### **Trancia-piegaferrì**

La trancia-piegaferrì è un'attrezzatura utilizzata per sagomare i ferrì di armatura, e le relative staffe, dei getti di conglomerato cementizio armato.

**Rischi generati dall'uso dell'Attrezzo:**

- 1) Caduta di materiale dall'alto o a livello;
- 2) Cesoiamenti, stritolamenti;
- 3) Elettrocuzione;
- 4) Punture, tagli, abrasioni;
- 5) Rumore;
- 6) Scivolamenti, cadute a livello;

**Misure Preventive e Protettive relative all'Attrezzo:**

- 1) DPI: utilizzatore trancia-piegaferrì;

*Prescrizioni Organizzative:*

Devono essere forniti: **a)** casco; **b)** otoprotettori; **c)** guanti; **d)** calzature di sicurezza; **e)** indumenti protettivi.

### **Trapano elettrico**

Il trapano è un utensile di uso comune adoperato per praticare fori sia in strutture murarie che in qualsiasi materiale.

**Rischi generati dall'uso dell'Attrezzo:**

- 1) Elettrocuzione;
- 2) Inalazione polveri, fibre;
- 3) Punture, tagli, abrasioni;
- 4) Rumore;
- 5) Vibrazioni;

**Misure Preventive e Protettive relative all'Attrezzo:**

- 1) DPI: utilizzatore trapano elettrico;

*Prescrizioni Organizzative:*

Devono essere forniti: **a)** otoprotettori; **b)** maschera antipolvere; **c)** guanti; **d)** calzature di sicurezza.

### **Vibratore elettrico per calcestruzzo**

Il vibratore elettrico per calcestruzzo è un attrezzatura per il costipamento del conglomerato cementizio a getto avvenuto.

#### **Rischi generati dall'uso dell'Attrezzo:**

- 1) Elettrocuzione;
- 2) Rumore;
- 3) Vibrazioni;

#### **Misure Preventive e Protettive relative all'Attrezzo:**

- 1) DPI: utilizzatore vibratore elettrico per calcestruzzo;

*Prescrizioni Organizzative:*

Devono essere forniti: **a)** casco; **b)** otoprotettori; **c)** guanti antivibrazioni; **d)** calzature di sicurezza; **e)** indumenti protettivi.

## MACCHINE UTILIZZATE NELLE LAVORAZIONI

### Elenco delle macchine:

- 1) Autobetoniera;
- 2) Autocarro;
- 3) Autocarro con gru;
- 4) Autogru;
- 5) Autopompa per cls;
- 6) Dumper;
- 7) Escavatore;
- 8) Escavatore con martello demolitore;
- 9) Finitrice;
- 10) Grader;
- 11) Pala meccanica (minipala) con tagliasfalto con fresa;
- 12) Pala meccanica;
- 13) Rullo compressore;
- 14) Scarificatrice;
- 15) Spazzolatrice-aspiratrice (pulizia stradale);
- 16) Terna;
- 17) Verniciatrice segnaletica stradale.

### Autobetoniera

L'autobetoniera è un mezzo d'opera destinato al trasporto di calcestruzzi dalla centrale di betonaggio fino al luogo della posa in opera.

#### Rischi generati dall'uso della Macchina:

- 1) Caduta di materiale dall'alto o a livello;
- 2) Cesoiamenti, stritolamenti;
- 3) Getti, schizzi;
- 4) Incendi, esplosioni;
- 5) Investimento, ribaltamento;
- 6) Rumore;
- 7) Scivolamenti, cadute a livello;
- 8) Urti, colpi, impatti, compressioni;
- 9) Vibrazioni;

#### Misure Preventive e Protettive relative alla Macchina:

- 1) DPI: operatore autobetoniera;

#### *Prescrizioni Organizzative:*

Devono essere forniti: **a)** casco (all'esterno della cabina); **b)** otoprotettori (all'esterno della cabina); **c)** occhiali protettivi (all'esterno della cabina); **d)** guanti (all'esterno della cabina); **e)** calzature di sicurezza; **f)** indumenti protettivi; **g)** indumenti ad alta visibilità (all'esterno della cabina).

### Autocarro

L'autocarro è un mezzo d'opera utilizzato per il trasporto di mezzi, materiali da costruzione, materiali di risulta ecc.

#### Rischi generati dall'uso della Macchina:

- 1) Cesoiamenti, stritolamenti;
- 2) Getti, schizzi;
- 3) Inalazione polveri, fibre;
- 4) Incendi, esplosioni;

- 5) Investimento, ribaltamento;
- 6) Rumore;
- 7) Urti, colpi, impatti, compressioni;
- 8) Vibrazioni;

**Misure Preventive e Protettive relative alla Macchina:**

- 1) DPI: operatore autocarro;

*Prescrizioni Organizzative:*

Devono essere forniti: **a)** casco (all'esterno della cabina); **b)** maschera antipolvere (in presenza di lavorazioni polverose); **c)** guanti (all'esterno della cabina); **d)** calzature di sicurezza; **e)** indumenti protettivi; **f)** indumenti ad alta visibilità (all'esterno della cabina).

## **Autocarro con gru**

L'autocarro con gru è un mezzo d'opera utilizzato per il trasporto di materiali da costruzione e il carico e lo scarico degli stessi mediante gru.

**Rischi generati dall'uso della Macchina:**

- 1) Cesoiamenti, stritolamenti;
- 2) Elettrocuzione;
- 3) Getti, schizzi;
- 4) Incendi, esplosioni;
- 5) Investimento, ribaltamento;
- 6) Punture, tagli, abrasioni;
- 7) Rumore;
- 8) Urti, colpi, impatti, compressioni;
- 9) Vibrazioni;

**Misure Preventive e Protettive relative alla Macchina:**

- 1) DPI: operatore autocarro con gru;

*Prescrizioni Organizzative:*

Devono essere forniti: **a)** casco (all'esterno della cabina); **b)** otoprotettori (all'esterno della cabina); **c)** guanti (all'esterno della cabina); **d)** calzature di sicurezza; **e)** indumenti protettivi; **f)** indumenti ad alta visibilità (all'esterno della cabina).

## **Autogru**

L'autogru è un mezzo d'opera dotato di braccio allungabile per la movimentazione, il sollevamento e il posizionamento di materiali, di componenti di macchine, di attrezzature, di parti d'opera, ecc.

**Rischi generati dall'uso della Macchina:**

- 1) Caduta di materiale dall'alto o a livello;
- 2) Elettrocuzione;
- 3) Getti, schizzi;
- 4) Incendi, esplosioni;
- 5) Investimento, ribaltamento;
- 6) Punture, tagli, abrasioni;
- 7) Rumore;
- 8) Urti, colpi, impatti, compressioni;
- 9) Vibrazioni;

**Misure Preventive e Protettive relative alla Macchina:**

- 1) DPI: operatore autogru;

*Prescrizioni Organizzative:*

Devono essere forniti: **a)** casco (all'esterno della cabina); **b)** otoprotettori (in caso di cabina aperta); **c)** guanti (all'esterno della cabina); **d)** calzature di sicurezza; **e)** indumenti protettivi; **f)** indumenti ad alta visibilità (all'esterno della cabina).

## Autopompa per cls

L'autopompa per getti di calcestruzzo è un mezzo d'opera attrezzato con una pompa per il sollevamento del calcestruzzo per getti in quota.

### Rischi generati dall'uso della Macchina:

- 1) Caduta di materiale dall'alto o a livello;
- 2) Elettrocuzione;
- 3) Getti, schizzi;
- 4) Investimento, ribaltamento;
- 5) Rumore;
- 6) Scivolamenti, cadute a livello;
- 7) Vibrazioni;

### Misure Preventive e Protettive relative alla Macchina:

- 1) DPI: operatore autopompa per cls;

#### *Prescrizioni Organizzative:*

Devono essere forniti: **a)** casco (all'esterno della cabina); **b)** occhiali protettivi (all'esterno della cabina); **c)** guanti (all'esterno della cabina); **d)** calzature di sicurezza; **e)** indumenti protettivi; **f)** indumenti ad alta visibilità (all'esterno della cabina).

## Dumper

Il dumper è un mezzo d'opera utilizzato per il trasporto di materiali incoerenti (sabbia, pietrisco).

### Rischi generati dall'uso della Macchina:

- 1) Cesoiamenti, stritolamenti;
- 2) Inalazione polveri, fibre;
- 3) Incendi, esplosioni;
- 4) Investimento, ribaltamento;
- 5) Rumore;
- 6) Vibrazioni;

### Misure Preventive e Protettive relative alla Macchina:

- 1) DPI: operatore dumper;

#### *Prescrizioni Organizzative:*

Devono essere forniti: **a)** casco (all'esterno della cabina); **b)** otoprotettori (all'esterno della cabina); **c)** maschera antipolvere (in presenza di lavorazioni polverose); **d)** guanti (all'esterno della cabina); **e)** calzature di sicurezza; **f)** indumenti protettivi; **g)** indumenti ad alta visibilità (all'esterno della cabina).

## Escavatore

L'escavatore è una macchina operatrice con pala anteriore impiegata per lavori di scavo, riporto e movimento di materiali.

### Rischi generati dall'uso della Macchina:

- 1) Cesoiamenti, stritolamenti;
- 2) Elettrocuzione;
- 3) Inalazione polveri, fibre;
- 4) Incendi, esplosioni;
- 5) Investimento, ribaltamento;
- 6) Rumore;
- 7) Scivolamenti, cadute a livello;
- 8) Vibrazioni;

### Misure Preventive e Protettive relative alla Macchina:

- 1) DPI: operatore escavatore;

#### *Prescrizioni Organizzative:*



Devono essere forniti: **a)** casco (all'esterno della cabina); **b)** otoprotettori (in presenza di cabina aperta); **c)** maschera antipolvere (in presenza di cabina aperta); **d)** guanti (all'esterno della cabina); **e)** calzature di sicurezza; **f)** indumenti protettivi; **g)** indumenti ad alta visibilità (all'esterno della cabina).

## **Escavatore con martello demolitore**

L'escavatore con martello demolitore è una macchina operatrice dotata di un martello demolitore alla fine del braccio meccanico e impiegata per lavori di demolizione.

### **Rischi generati dall'uso della Macchina:**

- 1) Cesoiamenti, stritolamenti;
- 2) Elettrocuzione;
- 3) Inalazione polveri, fibre;
- 4) Incendi, esplosioni;
- 5) Investimento, ribaltamento;
- 6) Rumore;
- 7) Scivolamenti, cadute a livello;
- 8) Vibrazioni;

### **Misure Preventive e Protettive relative alla Macchina:**

- 1) DPI: operatore escavatore con martello demolitore;

#### *Prescrizioni Organizzative:*

Devono essere forniti: **a)** casco (all'esterno della cabina); **b)** otoprotettori (in presenza di cabina aperta); **c)** maschera antipolvere (in presenza di cabina aperta); **d)** guanti (all'esterno della cabina); **e)** calzature di sicurezza; **f)** indumenti protettivi; **g)** indumenti ad alta visibilità (all'esterno della cabina).

## **Finitrice**

La finitrice (o rifinitrice stradale) è un mezzo d'opera utilizzato nella realizzazione del manto stradale in conglomerato bituminoso e nella posa in opera del tappetino di usura.

### **Rischi generati dall'uso della Macchina:**

- 1) Cesoiamenti, stritolamenti;
- 2) Getti, schizzi;
- 3) Inalazione fumi, gas, vapori;
- 4) Incendi, esplosioni;
- 5) Investimento, ribaltamento;
- 6) Rumore;
- 7) Vibrazioni;

### **Misure Preventive e Protettive relative alla Macchina:**

- 1) DPI: operatore finitrice;

#### *Prescrizioni Organizzative:*

Devono essere forniti: **a)** casco (all'esterno della cabina); **b)** copricapo; **c)** maschera con filtro specifico; **d)** guanti (all'esterno della cabina); **e)** calzature di sicurezza; **f)** indumenti protettivi; **g)** indumenti ad alta visibilità (all'esterno della cabina).

## **Grader**

Il grader (o livellatrice stradale) è un mezzo d'opera utilizzato per eseguire livellamenti del terreno, per sagomare il profilo di tracciati stradali, per eseguire cunette, per distribuire e muovere materiale vario per pavimentazioni stradali.

### **Rischi generati dall'uso della Macchina:**

- 1) Cesoiamenti, stritolamenti;
- 2) Getti, schizzi;
- 3) Inalazione polveri, fibre;
- 4) Incendi, esplosioni;
- 5) Investimento, ribaltamento;

- 6) Rumore;
- 7) Scivolamenti, cadute a livello;
- 8) Vibrazioni;

#### **Misure Preventive e Protettive relative alla Macchina:**

- 1) DPI: operatore grader;

#### *Prescrizioni Organizzative:*

Devono essere forniti: **a)** casco (all'esterno della cabina); **b)** copricapo; **c)** otoprotettori (all'esterno della cabina); **d)** maschera antipolvere (in presenza di cabina aperta); **e)** guanti (all'esterno della cabina); **f)** calzature di sicurezza; **g)** indumenti protettivi; **h)** indumenti ad alta visibilità (all'esterno della cabina).

### **Pala meccanica (minipala) con tagliasfalto con fresa**

La minipala con tagliasfalto con fresa è una macchina operatrice impiegata per modesti lavori stradali per la rimozione del manto bituminoso esistente.

#### **Rischi generati dall'uso della Macchina:**

- 1) Inalazione polveri, fibre;
- 2) Incendi, esplosioni;
- 3) Investimento, ribaltamento;
- 4) Punture, tagli, abrasioni;
- 5) Rumore;
- 6) Vibrazioni;

#### **Misure Preventive e Protettive relative alla Macchina:**

- 1) DPI: operatore pala meccanica (minipala) con tagliasfalto con fresa;

#### *Prescrizioni Organizzative:*

Devono essere forniti: **a)** casco (all'esterno della cabina); **b)** otoprotettori; **c)** maschera antipolvere; **d)** guanti (all'esterno della cabina); **e)** calzature di sicurezza; **f)** indumenti protettivi; **g)** indumenti ad alta visibilità (all'esterno della cabina).

### **Pala meccanica**

La pala meccanica è una macchina operatrice dotata di una benna mobile utilizzata per operazioni di scavo, carico, sollevamento, trasporto e scarico di terra o altri materiali incoerenti.

#### **Rischi generati dall'uso della Macchina:**

- 1) Cesoiamenti, stritolamenti;
- 2) Inalazione polveri, fibre;
- 3) Incendi, esplosioni;
- 4) Investimento, ribaltamento;
- 5) Rumore;
- 6) Scivolamenti, cadute a livello;
- 7) Vibrazioni;

#### **Misure Preventive e Protettive relative alla Macchina:**

- 1) DPI: operatore pala meccanica;

#### *Prescrizioni Organizzative:*

Devono essere forniti: **a)** casco (all'esterno della cabina); **b)** otoprotettori (in presenza di cabina aperta); **c)** maschera antipolvere (in presenza di cabina aperta); **d)** guanti (all'esterno della cabina); **e)** calzature di sicurezza; **f)** indumenti protettivi; **g)** indumenti ad alta visibilità (all'esterno della cabina).

### **Rullo compressore**

Il rullo compressore è una macchina operatrice utilizzata prevalentemente nei lavori stradali per la compattazione del terreno o del manto bituminoso.

#### **Rischi generati dall'uso della Macchina:**

- 1) Cesoiamenti, stritolamenti;
- 2) Inalazione fumi, gas, vapori;
- 3) Incendi, esplosioni;
- 4) Investimento, ribaltamento;
- 5) Rumore;
- 6) Vibrazioni;

#### **Misure Preventive e Protettive relative alla Macchina:**

- 1) DPI: operatore rullo compressore;

#### *Prescrizioni Organizzative:*

Devono essere forniti: **a)** casco (all'esterno della cabina); **b)** otoprotettori; **c)** maschera antipolvere; **d)** guanti (all'esterno della cabina); **e)** calzature di sicurezza; **f)** indumenti protettivi; **g)** indumenti ad alta visibilità (all'esterno della cabina).

### **Scarificatrice**

La scarificatrice è una macchina operatrice utilizzata nei lavori stradali per la rimozione del manto bituminoso esistente.

#### **Rischi generati dall'uso della Macchina:**

- 1) Cesoiamenti, stritolamenti;
- 2) Getti, schizzi;
- 3) Inalazione polveri, fibre;
- 4) Incendi, esplosioni;
- 5) Investimento, ribaltamento;
- 6) Rumore;
- 7) Vibrazioni;

#### **Misure Preventive e Protettive relative alla Macchina:**

- 1) DPI: operatore scarificatrice;

#### *Prescrizioni Organizzative:*

Devono essere forniti: **a)** casco (all'esterno della cabina); **b)** copricapo; **c)** otoprotettori (in presenza di cabina aperta); **d)** guanti (all'esterno della cabina); **e)** calzature di sicurezza; **f)** indumenti protettivi; **g)** indumenti ad alta visibilità (all'esterno della cabina).

### **Spazzolatrice-aspiratrice (pulizia stradale)**

La spazzolatrice-aspiratrice è un mezzo d'opera impiegato per la pulizia delle strade.

#### **Rischi generati dall'uso della Macchina:**

- 1) Getti, schizzi;
- 2) Inalazione polveri, fibre;
- 3) Incendi, esplosioni;
- 4) Investimento, ribaltamento;
- 5) Punture, tagli, abrasioni;
- 6) Rumore;
- 7) Urti, colpi, impatti, compressioni;
- 8) Vibrazioni;

#### **Misure Preventive e Protettive relative alla Macchina:**

- 1) DPI: operatore spazzolatrice-aspiratrice (pulizia stradale);

#### *Prescrizioni Organizzative:*

Devono essere forniti: **a)** casco (all'esterno della cabina); **b)** otoprotettori (all'esterno della cabina); **c)** maschera antipolvere (in caso di cabina aperta); **d)** guanti (all'esterno della cabina); **e)** calzature di sicurezza; **f)** indumenti protettivi; **g)** indumenti ad alta visibilità (all'esterno della cabina).

## Terna

La terna è una macchina operatrice, dotata sia di pala sull'anteriore che di braccio escavatore sul lato posteriore, utilizzata per operazioni di scavo, riporto e movimento di terra o altri materiali.

### Rischi generati dall'uso della Macchina:

- 1) Cesoiamenti, stritolamenti;
- 2) Elettrocuzione;
- 3) Getti, schizzi;
- 4) Inalazione polveri, fibre;
- 5) Incendi, esplosioni;
- 6) Investimento, ribaltamento;
- 7) Rumore;
- 8) Scivolamenti, cadute a livello;
- 9) Vibrazioni;

### Misure Preventive e Protettive relative alla Macchina:

- 1) DPI: operatore terna;

#### *Prescrizioni Organizzative:*

Devono essere forniti: **a)** casco (all'esterno della cabina); **b)** otoprotettori (all'esterno della cabina); **c)** maschera antipolvere (all'esterno della cabina); **d)** guanti (all'esterno della cabina); **e)** calzature di sicurezza; **f)** indumenti protettivi; **g)** indumenti ad alta visibilità (all'esterno della cabina).

## Verniciatrice segnaletica stradale

La verniciatrice stradale è una macchina operatrice utilizzata per la segnatura della segnaletica stradale orizzontale.

### Rischi generati dall'uso della Macchina:

- 1) Getti, schizzi;
- 2) Inalazione fumi, gas, vapori;
- 3) Incendi, esplosioni;
- 4) Investimento, ribaltamento;
- 5) Nebbie;
- 6) Rumore;
- 7) Urti, colpi, impatti, compressioni;
- 8) Vibrazioni;

### Misure Preventive e Protettive relative alla Macchina:

- 1) DPI: operatore verniciatrice segnaletica stradale;

#### *Prescrizioni Organizzative:*

Devono essere forniti: **a)** casco; **b)** copricapo; **c)** otoprotettori; **d)** maschera con filtro specifico; **e)** guanti; **f)** calzature di sicurezza; **g)** indumenti protettivi; **h)** indumenti ad alta visibilità.

## POTENZA SONORA ATTREZZATURE E MACCHINE

(art 190, D.Lgs. 81/2008 e s.m.i.)

ATTREZZATURA	Lavorazioni	Potenza Sonora dB(A)	Scheda
Compattatore a piatto vibrante	Rinfianco con sabbia eseguito a macchina; Rinfianco con sabbia eseguito a mano.	112.0	939-(IEC-57)-RPO-01
Martello demolitore pneumatico	Scavo eseguito con martello demolitore; Rimozione di segnaletica verticale; Rimozione di cordoli, zanelle e opere d'arte; Rimozione di guard-rails.	117.0	918-(IEC-33)-RPO-01
Sega circolare	Realizzazione della recinzione e degli accessi al cantiere; Allestimento di depositi, zone per lo stoccaggio dei materiali e per gli impianti fissi; Realizzazione della carpenteria per opere d'arte in lavori stradali.	113.0	908-(IEC-19)-RPO-01
Smerigliatrice angolare (flessibile)	Realizzazione della recinzione e degli accessi al cantiere; Allestimento di depositi, zone per lo stoccaggio dei materiali e per gli impianti fissi; Realizzazione di passerella per attraversamento di scavi o spazi affacciati sul vuoto; Smobilizzo del cantiere.	113.0	931-(IEC-45)-RPO-01
Trapano elettrico	Realizzazione della recinzione e degli accessi al cantiere; Allestimento di depositi, zone per lo stoccaggio dei materiali e per gli impianti fissi; Realizzazione di passerella per attraversamento di scavi o spazi affacciati sul vuoto; Smobilizzo del cantiere.	107.0	943-(IEC-84)-RPO-01

MACCHINA	Lavorazioni	Potenza Sonora dB(A)	Scheda
Autobetoniera	Getto in calcestruzzo per opere d'arte in lavori stradali.	112.0	947-(IEC-28)-RPO-01
Autocarro con gru	Posa di barriere protettive in c.a..	103.0	940-(IEC-72)-RPO-01
Autocarro	Allestimento di cantiere temporaneo su strada; Scavo di pulizia generale dell'area del cantiere; Realizzazione della recinzione e degli accessi al cantiere; Realizzazione della viabilità del cantiere; Allestimento di depositi, zone per lo stoccaggio dei materiali e per gli impianti fissi; Smobilizzo del cantiere; Posa di geostuoia; Rinfianco con sabbia eseguito a macchina; Rinfianco con sabbia eseguito a mano; Scavo a sezione obbligata; Scavo a sezione obbligata in terreni incoerenti; Scavo a sezione obbligata in terreni coerenti; Scavo di sbancamento; Scavo di sbancamento in terreni incoerenti; Scavo di sbancamento in terreni coerenti; Risezionamento del profilo del terreno; Asportazione di strato di usura e collegamento; Taglio di asfalto di carreggiata stradale; Demolizione di fondazione stradale; Demolizione di misto cemento; Disfacimento di pavimentazione in pietra; Rimozione di segnaletica verticale; Rimozione di cordoli, zanelle e opere d'arte; Rimozione di guard-rails; Montaggio di guard-rails; Posa di segnaletica verticale.	103.0	940-(IEC-72)-RPO-01

<b>MACCHINA</b>	<b>Lavorazioni</b>	<b>Potenza Sonora dB(A)</b>	<b>Scheda</b>
Autogru	Allestimento di depositi, zone per lo stoccaggio dei materiali e per gli impianti fissi; Smobilizzo del cantiere; Lavorazione e posa ferri di armatura per opere d'arte in lavori stradali.	103.0	940-(IEC-72)-RPO-01
Autopompa per cls	Getto in calcestruzzo per opere d'arte in lavori stradali.	103.0	940-(IEC-72)-RPO-01
Dumper	Realizzazione di gabbionate in rete metallica; Rinterro di scavo eseguito a macchina; Scavo eseguito a mano in superficie; Cordoli, zanelle e opere d'arte; Realizzazione di marciapiedi.	103.0	940-(IEC-72)-RPO-01
Escavatore con martello demolitore	Demolizione di fondazione stradale; Demolizione di misto cemento; Disfacimento di pavimentazione in pietra.	108.0	952-(IEC-76)-RPO-01
Escavatore	Scavo a sezione obbligata; Scavo a sezione obbligata in terreni incoerenti; Scavo a sezione obbligata in terreni coerenti; Scavo di sbancamento; Scavo di sbancamento in terreni incoerenti; Scavo di sbancamento in terreni coerenti.	104.0	950-(IEC-16)-RPO-01
Finitrice	Formazione di manto di usura e collegamento.	107.0	955-(IEC-65)-RPO-01
Grader	Risezionamento del profilo del terreno.	107.0	955-(IEC-65)-RPO-01
Pala meccanica (minipala) con tagliafalco con fresa	Taglio di asfalto di carreggiata stradale.	104.0	936-(IEC-53)-RPO-01
Pala meccanica	Scavo di pulizia generale dell'area del cantiere; Realizzazione della viabilità del cantiere; Rinterro di scavo eseguito a macchina; Scavo a sezione obbligata; Scavo a sezione obbligata in terreni incoerenti; Scavo a sezione obbligata in terreni coerenti; Scavo di sbancamento; Scavo di sbancamento in terreni incoerenti; Scavo di sbancamento in terreni coerenti; Risezionamento del profilo del terreno; Formazione di rilevato stradale; Formazione di fondazione stradale.	104.0	936-(IEC-53)-RPO-01
Rullo compressore	Formazione di rilevato stradale; Formazione di fondazione stradale; Formazione di manto di usura e collegamento.	109.0	976-(IEC-69)-RPO-01
Scarificatrice	Asportazione di strato di usura e collegamento.	93.2	
Spazzolatrice-aspiratrice (pulizia stradale)	Pulizia di sede stradale.	109.0	969-(IEC-59)-RPO-01
Terna	Rinfiacco con sabbia eseguito a macchina.	80.9	
Verniciatrice segnaletica stradale	Rimozione di segnaletica orizzontale; Realizzazione di segnaletica orizzontale.	77.9	

## **COORDINAMENTO PER USO COMUNE DI APPRESTAMENTI, ATTREZZATURE, INFRASTRUTTURE, MEZZI E SERVIZI DI PROTEZIONE COLLETTIVA**

**(punto 2.1.2, lettera f, Allegato XV del D.Lgs. 81/2008 e s.m.i.)**

L'impresa appaltatrice avrà l'onere, per tutta la durata dei lavori, della realizzazione e del mantenimento degli apprestamenti quali ponteggi, recinzioni di cantiere, parapetti, impianti di cantiere, delle infrastrutture quali la viabilità di cantiere e aree di deposito materiali, delle attrezzature di uso comune, dei servizi di protezioni collettiva (segnaletica di cantiere).

Le imprese subappaltatrici, avranno l'obbligo di utilizzarli correttamente e di non modificarli arbitrariamente né danneggiarli, pena il ripristino a loro spese.

Ogni ditta che si succederà in cantiere dovrà essere munita di una propria cassetta per il pronto soccorso, in relazione alle esigenze derivanti dai rischi specifici.

## **MODALITA' ORGANIZZATIVE DELLA COOPERAZIONE, DEL COORDINAMENTO E DELLA RECIPROCA INFORMAZIONE TRA LE IMPRESE/LAVORATORI AUTONOMI**

**(punto 2.1.2, lettera g, Allegato XV del D.Lgs. 81/2008 e s.m.i.)**

Il Coordinatore per l'esecuzione dei lavori provvederà a riunire, prima dell'inizio dei lavori, all'inizio di ogni nuova lavorazione ed ogni qual volta lo riterrà necessario, le imprese ed i lavoratori autonomi per illustrare i contenuti del PSC.

Dovrà illustrare in particolare gli aspetti necessari a garantire il coordinamento e la cooperazione, nelle interferenze nelle incompatibilità, nell'uso comune di attrezzature e servizi.

Le riunioni potranno servire al coordinatore anche per acquisire pareri ed osservazioni nonché le informazioni necessarie alle verifiche di cui al D. Lgs. 81/2008. Gli argomenti trattati nel corso di queste riunioni dovranno essere messi a verbale.



## **DISPOSIZIONI PER LA CONSULTAZIONE DEGLI RLS**

La consultazione e partecipazione dei lavoratori, per il tramite dei RLS, è necessaria per evitare i rischi dovuti a carenze di informazione e conseguentemente di collaborazione tra i soggetti di area operativa.

I datori di lavoro delle imprese esecutrici forniscono al RLS informazioni e chiarimenti sui PSC ed i POS, che devono essergli messi a disposizione almeno dieci giorni prima dell'inizio dei lavori.

Il coordinamento tra gli RLS, finalizzato al miglioramento della sicurezza in cantiere, deve essere curato dal CSE; a tal fine viene prescritta la convocazione di una riunione di coordinamento tra RLS e CSE ogni qual volta se ne riscontri l'esigenza.

## **ORGANIZZAZIONE SERVIZIO DI PRONTO SOCCORSO, ANTINCENDIO ED EVACUAZIONE DEI LAVORATORI**

**(punto 2.1.2, lettera h, Allegato XV del D.Lgs. 81/2008 e s.m.i.)**

La gestione dell'emergenza è a carico del R.S.P.P. della ditta appaltatrice che dovrà coordinarsi con i corrispettivi delle ditte subappaltatrici e fornitrici.

I lavoratori incaricati per l'emergenza dovranno essere dotati di specifici dispositivi individuali di protezione e degli strumenti idonei al pronto intervento, nonché saranno addestrati ad hoc a seconda del tipo di emergenza. Ciascuna impresa dovrà garantire la presenza di un estintore sui propri mezzi. La zona è coperta dal 118. L'ospedale più vicino all'area di intervento è l'Ospedale San Gerardo di Monza.

E' fatto obbligo all'impresa di segnalare al CEL quali saranno le autovetture (normalmente sono le stesse utilizzate dal direttore di cantiere, capo cantiere e assistenti che presiederanno alle lavorazioni) che potranno essere utilizzate in situazione di emergenza.

## STIMA DEGLI ONERI DIRETTI DELLA SICUREZZA PER LE LAVORAZIONI PRESENTI NELL'APPALTO

Considerata la natura dell'appalto avente ad oggetto lavori di manutenzione costituiti da lavorazioni definite nel loro contenuto prestazionale ed esecutivo ma non nel loro numero e nella loro localizzazione, non essendo tecnicamente possibile valutare il costo della sicurezza mediante la redazione di un computo metrico, vengono di seguito specificati i costi per la sicurezza per ogni singola prestazione prevista dal contratto mediante una valutazione a corpo relativa a più lavorazioni tra di loro collegate:

	<u>LAVORI DI MANUTENZIONE ORDINARIA VIE E PIAZZE CITTADINE- LOTTO A</u>		<i>Categoria allegato A D.P.R. 207/2010</i>	<i>Importo €</i>	<i>Importo SICUREZZA</i>	<i>Incidenza SICUREZZA</i>
<b>1</b>	<b>CATEGORIA</b>	<b>PREVALENTE</b>	<b>OG3</b>	<b>846.482,70</b>	<b>€ 24.717,29</b>	<b>2,92%</b>
	<u>LAVORI DI MANUTENZIONE ORDINARIA VIE E PIAZZE CITTADINE- LOTTO A</u>		<i>Categoria allegato A D.P.R. 207/2010</i>			
<b>2</b>	<b>CATEGORIA</b>	<b>Scorporabile o totalmente subappaltabile</b>	<b>OS12-a</b>	<b>115.429,46</b>	<b>€ 3.370,54</b>	<b>2,92%</b>
	<u>INTERVENTI DI MANUTENZIONE ORDINARIA RELATIVA ALLA SEGNALETICA NON LUMINOSA – LOTTO B</u>		<i>Categoria allegato A D.P.R. 207/2010</i>			
<b>3</b>	<b>CATEGORIA</b>	<b>PREVALENTE</b>	<b>OS10</b>	<b>€ 573.943,90</b>	<b>€ 14.061,63</b>	<b>2,45%</b>
<b>TOTALE COMPLESSIVO DEI LAVORI</b>				<b>€ 1.535.856,20</b>	<b>€ 42.149,47</b>	<b>2,76%</b>

## CONCLUSIONI GENERALI

### Coordinamento generale del Piano di Sicurezza Quadro

**Contestualmente all'avvio delle prestazioni professionali di redazione del Progetto, la stazione appaltante, tramite il Responsabile dei Lavori, qualora ricorrano le condizioni previste all'articolo 90 comma 3, del d.lgs. n. 81/2008, per ciascuno degli interventi oggetto dell'appalto, conferisce formale incarico di coordinatore per la progettazione. Ove non si riscontrino le condizioni di cui all'articolo 90 comma 3, del d.lgs. n. 81/2008, l'impresa predispone sulla base del presente Piano di Sicurezza e Coordinamento "quadro", prima dell'inizio dei lavori, il piano sostitutivo della sicurezza ed il piano operativo della sicurezza.**

**Nell'ipotesi in cui nel corso dell'esecuzione dei lavori venga a concretizzarsi la presenza di un'altra, o comunque più imprese esecutrici il Responsabile dei lavori nomina il coordinatore per l'esecuzione dei Lavori che redige il Piano di Sicurezza e Coordinamento.**

### Disposizioni per il coordinamento dei Piani Operativi con i Piani di Sicurezza e Coordinamento

I datori di lavoro delle imprese esecutrici dovranno trasmettere il proprio Piano Operativo al coordinatore per la sicurezza in fase di esecuzione con ragionevole anticipo rispetto all'inizio dei rispettivi lavori, al fine di consentirgli la verifica della congruità degli stessi con i Piani di Sicurezza e di Coordinamento. Il coordinatore dovrà valutare l'idoneità dei Piani Operativi disponendo, se lo riterrà necessario, che essi vengano resi coerenti al Piano di Sicurezza e Coordinamento; ove i suggerimenti dei datori di lavoro garantiscano una migliore sicurezza del cantiere, potrà, altresì, decidere di adottarli modificando il Piano di Sicurezza e di Coordinamento.

### Procedure di controllo

Il Coordinatore per l'esecuzione effettuerà ispezioni in cantiere con la frequenza che riterrà opportuna nel rispetto del controllo delle misure di sicurezza. Le procedure di controllo da adottare sono a discrezione del Coordinatore. Il Coordinatore alla esecuzione disporrà di strumenti di intervento a garanzia del rispetto delle norme e disposizioni di sicurezza, quali:

- ordini di servizio;
- proposta al Committente di sospensione dei lavori ed eventuale allontanamento delle Imprese;
- proposta al Committente di risoluzione del contratto d'appalto;
- sospensione delle lavorazioni con effetto immediato in caso di imminente pericolo.

### Procedure informative

Ogni qualvolta intervenga una nuova Impresa in appalto o subappalto, il coordinatore per l'esecuzione effettuerà una nuova riunione preliminare alla presenza dei responsabili della nuova Impresa e del responsabile dell'Impresa Appaltatrice principale in modo tale da rivedere le problematiche determinate da eventuali interferenze e contemporaneità di lavorazioni.

Le imprese, nelle persone dei responsabili, a loro volta hanno il compito di informare i dipendenti.

Nel caso di modifiche di assetto organizzativo del cantiere, l'impresa appaltatrice, deve comunicare tempestivamente al Coordinatore alla esecuzione i cambiamenti che si dovessero verificare in corso d'opera.

### Lingua ufficiale del cantiere

La lingua ufficiale in cantiere è l'italiano: in caso di utilizzo di personale che non sia di madrelingua, l'appaltatore dovrà organizzare per gli addetti corsi di lingua italiana con insegnanti qualificati nel corso dei quali si insegnino alle maestranze i fondamenti della lingua italiana, i vocaboli e le frasi più ricorrenti, i significati delle parole più comuni in uso in cantiere, sia in forma scritta che orale, in modo che siano ben compresi ordini verbali e cartelli ammonitori. Devono poi essere insegnate le segnalazioni gestuali più comuni e la lettura dei comandi delle macchine in uso, oltre che il loro azionamento.

Il coordinatore alla sicurezza in esecuzione potrà, a suo insindacabile giudizio, verificare l'efficacia di questa attività di formazione ed eventualmente allontanare il personale non idoneo.

*Il presente Piano di Sicurezza e Coordinamento quadro, in conformità a quanto stabilito dalla Determinazione n.13 del 2004 emessa dall'Autorità per la Vigilanza sui Contratti Pubblici (attualmente Autorità Nazionale*

*Anticorruzione), stante la natura dell'appalto costituito da lavorazioni non definite nel numero e nella localizzazione, non può essere corredato, come previsto dall' art. 100 del D. Lgs. n. 81/08, da specifiche tavole esplicative di progetto e dagli elaborati, relativi la sicurezza, aventi ad oggetto l'organizzazione del cantiere, la tempistica delle lavorazioni ed i rischi connessi alle loro interferenze, la manutenzione delle opere eseguite.*

*Monza, lì febbraio 2016.*

*Il Coordinatore in fase di progettazione*

*Arch. Antonio Galasso*

## INDICE

Lavoro.....	2
Committenti.....	3
Responsabili .....	4
Imprese.....	5
Documentazione da custodire in cantiere.....	6
Numeri utili.....	8
DESCRIZIONE DEL CONTESTO IN CUI È COLLOCATA L'AREA DI CANTIERE .....	9
DESCRIZIONE SINTETICA DELL'OPERA .....	10
AREA DEL CANTIERE.....	11
CARATTERISTICHE AREA DEL CANTIERE .....	12
FATTORI ESTERNI CHE COMPORTANO RISCHI PER IL CANTIERE.....	16
RISCHI CHE LE LAVORAZIONI DI CANTIERE COMPORTANO PER L'AREA CIRCOSTANTE.....	17
DESCRIZIONE CARATTERISTICHE IDROGEOLOGICHE .....	19
ORGANIZZAZIONE DEL CANTIERE .....	20
SEGNALETICA GENERALE PREVISTA NEL CANTIERE .....	31
ALBERO RIASSUNTIVO.....	35
LAVORAZIONI E LORO INTERFERENZE .....	36
RISCHI INDIVIDUATI NELLE LAVORAZIONI E RELATIVE MISURE PREVENTIVE E PROTETTIVE. ....	64
ATTREZZATURE UTILIZZATE NELLE LAVORAZIONI.....	72
MACCHINE UTILIZZATE NELLE LAVORAZIONI .....	78
POTENZA SONORA ATTREZZATURE E MACCHINE.....	85
COORDINAMENTO PER USO COMUNE DI APPRESTAMENTI, ATTREZZATURE, INFRASTRUTTURE, MEZZI E SERVIZI DI PROTEZIONE COLLETTIVA.....	87
MODALITA' ORGANIZZATIVE DELLA COOPERAZIONE, DEL COORDINAMENTO E DELLA RECIPROCA INFORMAZIONE TRA LE IMPRESE/LAVORATORI AUTONOMI .....	88
DISPOSIZIONI PER LA CONSULTAZIONE DEGLI RLS.....	89
ORGANIZZAZIONE SERVIZIO DI PRONTO SOCCORSO, ANTINCENDIO ED EVACUAZIONE DEI LAVORATORI .....	90
STIMA DEGLI ONERI DIRETTI DELLA SICUREZZA PER LE LAVORAZIONI PRESENTI NELL'APPALTO.....	91
CONCLUSIONI GENERALI .....	92