


# VIE MANZONI, CAMPINI


superfici carreggiate: mq 2.417,85 - 195,30  
 superfici marciapiedi: mq 830,77 - 64,50


pavimentazione marciapiedi: piastrelle di porfido  
 cm 20x20x4


- strato usura: cm 4,00
- tout-venant: cm 12,00
- misto cementato: cm 25,00


 Area di cantiere


 Divieto di accesso al personale non addetto ai lavori


 Protezione dell'accesso al cantiere

 PRIMO SOCCORSO: sarà a disposizione una cassetta per il primo soccorso presso l'aula di ricovero riservata agli operai

 passaggio per accesso ai negozi e proprietà private

 varco al cantiere

 Percorso d'ingresso e di uscita dei lavoratori dal cantiere

 Percorso pedonale

 Ufficio

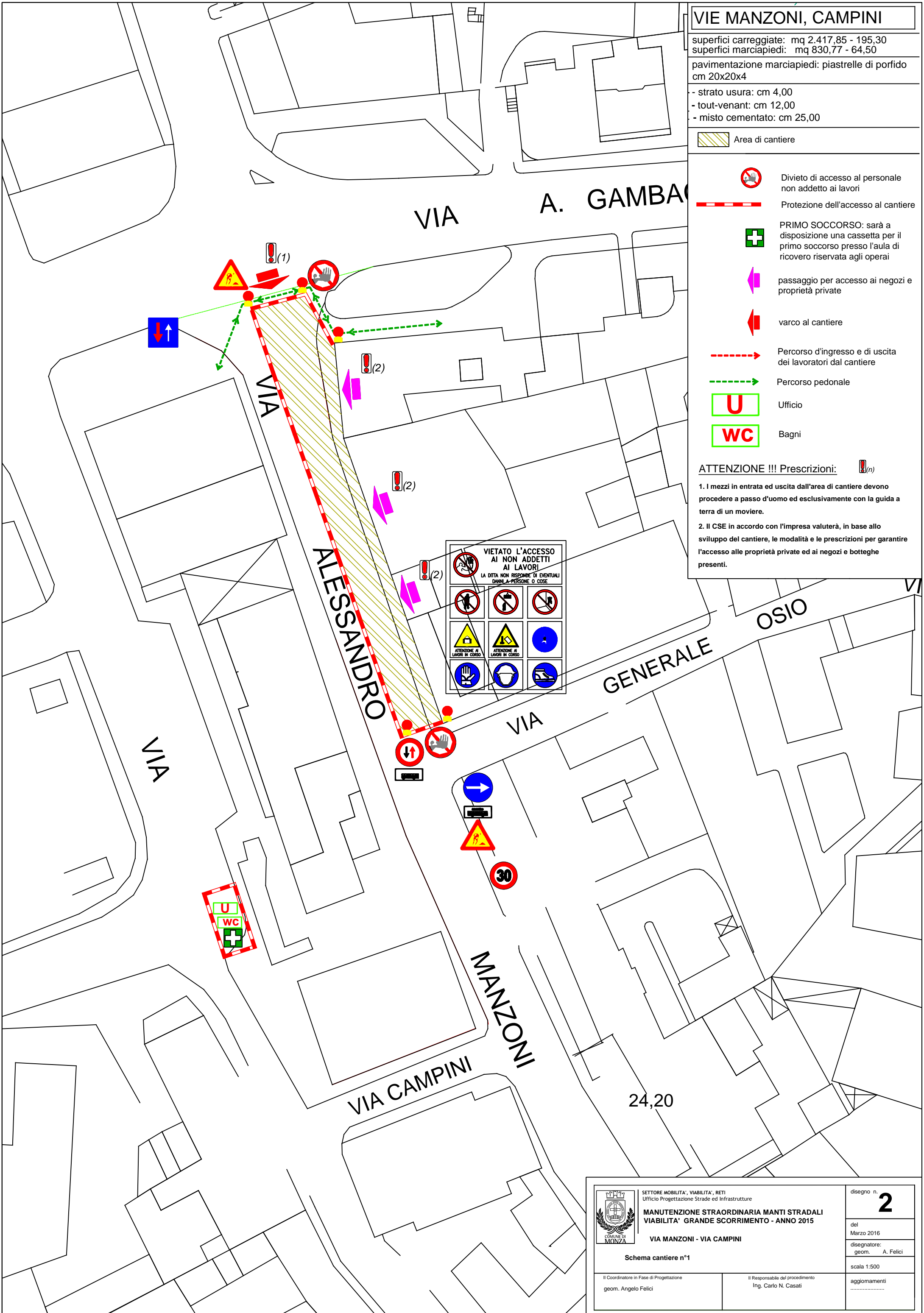
 Bagni

**ATTENZIONE !!! Prescrizioni:**  (n)

1. I mezzi in entrata ed uscita dall'area di cantiere devono procedere a passo d'uomo ed esclusivamente con la guida a terra di un moviere.
2. Il CSE in accordo con l'impresa valuterà, in base allo sviluppo del cantiere, le modalità e le prescrizioni per garantire l'accesso alle proprietà private ed ai negozi e botteghe presenti.

**VIETATO L'ACCESSO AI NON ADDETTI AI LAVORI**  
 LA DITTA NON RISPONDE DI EVENTUALI DANNI A PERSONE O COSE

|   |   |   |
|---|---|---|
|  |  |  |
|  |  |  |
|  |  |  |



|   |   |
|---|---|
|  <p>SETTORE MOBILITA', VIABILITA', RETI<br/>                 Ufficio Progettazione Strade ed Infrastrutture</p> <p><b>MANUTENZIONE STRAORDINARIA MANTI STRADALI<br/>                 VIABILITA' GRANDE SCORRIMENTO - ANNO 2015</b></p> <p>VIA MANZONI - VIA CAMPINI</p> <p>Schema cantiere n°1</p> | disegno n. <b>2</b><br>del<br>Marzo 2016<br>designatore:<br>geom. A. Felici |
|   | scala 1:500<br>aggiornamenti<br>.....                                       |
| Il Coordinatore in Fase di Progettazione<br>geom. Angelo Felici   | Il Responsabile del procedimento<br>Ing. Carlo N. Casati                    |